

*Cadastrar Oportunidade*

*Ambiente de Competitividade* | Perfil Interlocutor

---



## Módulo Parcerias Tecnológicas

---

# CADASTRAR OPORTUNIDADE

---

*AMBIENTE DE COMPETITIVIDADE*



Novembro, 2023 | Versão 1



## SUMÁRIO

1	INTRODUÇÃO .....	4
2	CADASTRAR OPORTUNIDADE.....	4
2.1	Nova Oportunidade .....	4
2.1.1	Seção 1 – Classificação .....	5
2.1.2	Seção 2 - Detalhamento.....	6
2.1.3	Seção 3 - Parcerias .....	9
2.1.4	Seção 4 – Estimativa de Custos.....	20
2.1.5	Seção 5 - Projetos Relacionados.....	25
2.1.6	Seção 6 – Aprovadores (Limite de Competência).....	27
2.1.7	Seção 7 – Comitê Julgador.....	30
2.1.8	Seção 8 – Critérios Automáticos de Julgamento .....	32
2.1.9	Seção 9 – Termo de Aceite .....	34

## Índice de Imagens

Imagem 1	– Nova Oportunidade.....	4
Imagem 2	– Seção 1 – Classificação – Atendimento à obrigação ‘Não’ .....	5
Imagem 3	– Seção 1 – Classificação – Atendimento à obrigação ‘Sim’ .....	6
Imagem 4	– Seção 2 - Detalhamento .....	7
Imagem 5	– Seção 2 - Detalhamento – Adicionar Entrega.....	7
Imagem 6	– Seção 2 - Detalhamento – Opção para Editar ou Excluir Entrega de Valor .....	8
Imagem 7	– Seção 2 - Detalhamento – Editar Entrega de Valor .....	8
Imagem 8	– Seção 2 - Detalhamento – Mensagem de Confirmação para Exclusão de Entrega de Valor .....	9
Imagem 9	– Seção 3 - Parcerias - Chamada Pública.....	9
Imagem 10	– Seção 3 - Parcerias - Seleção Temática .....	10
Imagem 11	– Seção 3 - Parcerias - Seleção Temática - Selecionar ou Incluir Coordenador.....	11
Imagem 12	– Seção 3 - Parcerias - Seleção Temática - Selecionar Coordenador.....	11
Imagem 13	– Seção 3 - Parcerias - Seleção Temática - Incluir Coordenador .....	12
Imagem 14	– Seção 3 - Parcerias - Seleção Temática - Editar Coordenador .....	12
Imagem 15	– Seção 3 - Parcerias - Seleção Temática - Editar Dados do Coordenador .....	13
Imagem 16	– Seção 3 - Parcerias - Seleção Temática - Incluir Novos Possíveis Parceiros.....	13
Imagem 17	– Seção 3 - Parcerias - Seleção Temática - Incluir Parceiro .....	14

Imagem 18 – Seção 3- Parcerias - Seleção Temática – Opção Editar e Excluir Novo Parceiro .....	14
Imagem 19 – Seção 3 - Parcerias - Seleção Temática –Editar Novo Parceiro .....	15
Imagem 20 – Seção 3 - Parcerias - Seleção Temática – Excluir Novo Parceiro .....	15
Imagem 21 – Seção 3 - Parcerias - Seleção Direta – Busca por Possíveis Parceiros .....	16
Imagem 22 – Seção 3 - Parcerias - Seleção Direta – Incluir Parceiros.....	17
Imagem 23 – Seção 3 - Parcerias - Seleção Direta – Inclusão de Parceiros .....	17
Imagem 24 – Seção 3 - Parcerias - Seleção Direta – Opção Editar ou Excluir Novos Possíveis Parceiros..	18
Imagem 25 – Seção 3 - Parcerias - Seleção Direta – Editar Novo Parceiro .....	18
Imagem 26 – Seção 3 - Parcerias - Seleção Direta – Excluir Novo Parceiro .....	19
Imagem 27 – Seção 4 - Estimativa de Custos – SEM valor (sem aporte financeiro).....	20
Imagem 28 – Seção 4 - Estimativa de Custos – COM valor (com aporte financeiro) e sem Estimativa de Custo Detalhada .....	21
Imagem 29 – Seção 4 - Estimativa de Custos – COM valor (com aporte financeiro) e com Estimativa de Custo Detalhada .....	22
Imagem 30 – Seção 4 - Estimativa de Custos – COM valor (com aporte financeiro) e com Estimativa de Custo Detalhada – Inclusão de Equipe Executora .....	23
Imagem 31 – Seção 4 - Estimativa de Custos – COM valor (com aporte financeiro) e com Estimativa de Custo Detalhada – Editar o valor da rubrica caso não concorde com o valor .....	23
Imagem 32 – Seção 4 - Estimativa de Custos – COM valor (com aporte financeiro) e com Estimativa de Custo Detalhada – Atualizar Valor da Despesa .....	24
Imagem 33 – Seção 5 - Projetos Relacionados – Buscar por Projeto Externo.....	25
Imagem 34 – Seção 5 - Projetos Relacionados – Excluir Projeto Externo .....	25
Imagem 35 – Seção 5 - Projetos Relacionados – Buscar por Projeto Interno.....	26
Imagem 36 – Seção 5 - Projetos Relacionados – Buscar por Oportunidades.....	26
Imagem 37 – Seção 5 - Projetos Relacionados – Excluir Oportunidade.....	27
Imagem 38 – Seção 6 Aprovadores .....	27
Imagem 39 – Seção 6 Aprovadores – Incluir Aprovador – Busca Básica .....	28
Imagem 40 – Seção 6 Aprovadores – Incluir Aprovador – Busca Avançada .....	28
Imagem 41 – Seção 6 Aprovadores – Excluir Aprovador.....	29
Imagem 42 – Seção 7 – Comitê Julgador.....	30
Imagem 43 – Seção 7 – Comitê Julgador – Buscar membro .....	31
Imagem 44 – Seção 7 – Comitê Julgador – Excluir membro.....	31
Imagem 45 – Seção 8 – Critérios Automáticos de Julgamento .....	32
Imagem 46 – Seção 8 – Critérios Automáticos de Julgamento – Hint Instalações Físicas.....	33
Imagem 47 – Seção 8 – Critérios Automáticos de Julgamento – Hint Contrapartida financeira .....	33
Imagem 48 – Seção 8 – Critérios Automáticos de Julgamento – Campo Justificativa .....	34
Imagem 49 – Seção 9 – Termo de Aceite.....	35
Imagem 50 – Seção 9 – Termo de Aceite – Confirmação de que não há conflitos de interesse .....	35
Imagem 51 – Buscar Oportunidade.....	36
Imagem 52 – Ordenação pela coluna Criação.....	37

## INTRODUÇÃO

Este Manual tem o objetivo de descrever passo a passo para o Cadastro da Seção 1 - Classificação a ser realizado pelo perfil 'Interlocutor'.

Para realizar o cadastro é necessário ter feito login na aplicação.

### 1 CADASTRAR OPORTUNIDADE

#### 1.1 Nova Oportunidade

1. O interlocutor acessa a funcionalidade pelo caminho: Competitividade >> Oportunidades >> Opção "Nova Oportunidade".
2. O sistema disponibiliza formulário agrupando os campos em seções de dados correlacionados, conforme disposição a seguir.

The screenshot displays the 'Oportunidades' interface. On the left, a dark blue sidebar contains a 'MENU' section with 'Oportunidades' highlighted. Below it are 'CONTAS' and 'Sair'. The main content area features a search bar for 'Oportunidade' (containing 'Código OP / Título') and a 'Fase' dropdown set to 'Todos'. A red arrow points to the 'NOVA OPORTUNIDADE' button. Below the search bar is a table with columns: OP, TÍTULO, CRIAÇÃO, FINALIZAÇÃO, FASE ATUAL, PROGRESSO, PRÓXIMA FASE, and AÇÕES. The table lists five opportunities, with the first four in 'Finalizada' status and the last one in 'Submetida' status. At the bottom, there is a pagination control showing 'Exibindo 5 de 32' and a page indicator '1'.

OP	TÍTULO	CRIAÇÃO	FINALIZAÇÃO	FASE ATUAL	PROGRESSO	PRÓXIMA FASE	AÇÕES
1094	TESTE - APROVAR EMAIL	16/03/2023		Contratação	85%	Finalizada	⋮
1091	MASSA PARA FELIPE TESTAR - RAQUEL VAI DIMITIR QUEM	15/03/2023		Contratação	85%	Finalizada	⋮
1086	TESTE COMPLETO	14/03/2023		Contratação	85%	Finalizada	⋮
1071	eduardo-2	09/03/2023		Contratação	85%	Finalizada	⋮
1097	op para validar rubrica com gabigol	16/03/2023		Elaboração	15%	Submetida	⋮

Imagem 1 – Nova Oportunidade

## Seção 1 – Classificação

1. O interlocutor informa os dados básicos para classificação da oportunidade
2. O campo Atendimento à obrigação virá marcado como 'Não', caso seja alterado para sim, será exibido o campo Agência Reguladora com ANP marcado
3. Dados obrigatórios para o preenchimento: Tipo de Executor, Título/Objeto da Contratação, Tipo de Investimento, Prazo para desenvolvimento da solução (meses), Prazo limite para envio das pré- propostas (dias) e Duração do julgamento (dias)
4. Caso o campo Tipo de Executor seja 'Empresa' é obrigatório informar o campo Porte da empresa
5. O usuário clica na próxima seção, o sistema recolhe o formulário atual, apresenta o próximo formulário e os dados da seção atual são persistidos.

Cadastrar oportunidade

1 - CLASSIFICAÇÃO

Atendimento à obrigação  
 Sim  
 Não

Tipo de executor  
 Instituição credenciada  
 Empresa

Porte da empresa  
 Micro ou Pequena  
 Média  
 Grande

Título/Objeto da contratação 300 caracteres restantes  
Digite um título até 300 caracteres

Tipo de investimento  
Selecione uma opção

Consórcio (opcional)  
Selecione uma opção

Prazo para desenvolvimento da solução (meses) Necessário selecionar o Tipo de Investimento  
0

Prazo limite para envio das pré-propostas (dias) Máximo de 11 dias  
11

Duração do julgamento (dias) Máximo de 12 dias  
12

Pesquisador residente  
 Sim  
 Não

2 - DETALHAMENTO

Imagem 2 – Seção 1 – Classificação – Atendimento à obrigação 'Não'

**Cadastrar oportunidade**

**1 - CLASSIFICAÇÃO**

Atendimento à obrigação:  Sim  Não

Agência reguladora:  ANP  ANEEL

Tipo de executor:  Instituição credenciada  Empresa

Porte da empresa:  Micro ou Pequena  Média  Grande

Título/Objeto da contratação: 300 caracteres restantes  
Digite um título até 300 caracteres

Tipo de investimento: Seleccione uma opção

Consórcio (opcional): Seleccione uma opção

Prazo para desenvolvimento da solução (meses): 0 Necessário seleccionar o Tipo de investimento

Prazo limite para envio das pré-propostas (dias): 11 Máximo de 11 dias

Duração do julgamento (dias): 12 Máximo de 12 dias

Pesquisador residente:  Sim  Não

**2 - DETALHAMENTO**

Imagem 3 – Seção 1 – Classificação – Atendimento à obrigação ‘Sim’

### 1.1.2 Seção 2 - Detalhamento

1. O interlocutor informa os dados de detalhamento da oportunidade
2. Dados obrigatórios para o preenchimento: Área, Desafios, Objetivos, Solução esperada, Benefícios, Solução esperada detalhada e Justificativa da Contratação
3. O interlocutor inclui as entregas de valor necessárias
4. O sistema lista as entregas de valor incluídas
5. O usuário pode escolher editar ou remover uma entrega incluída
6. Caso o usuário selecione Excluir uma entrega o sistema exibirá uma mensagem de confirmação
7. O usuário clica na próxima seção, o sistema recolhe o formulário atual, apresenta o próximo formulário e os dados da seção atual são persistidos.

# Cadastrar Oportunidade

## Ambiente de Competitividade | Perfil Interlocutor

**2 - DETALHAMENTO**

**Área** 1  
Selecione a área

**Subtema (Opcional)**  
Necessário escolher primeiro o Tema

**Objetivos** 2000 caracteres restantes  
Defina os objetivos

**Benefícios** 2000 caracteres restantes  
Defina os benefícios

**Justificativa da contratação** 2000 caracteres restantes  
Justifique a contratação

**CRL pretendido** 1  
1-3 4-6 7-9

**Tema (Opcional)**  
Necessário escolher primeiro a Área

**Desafios** 2000 caracteres restantes  
Defina os desafios

**Solução esperada**  
Selecione o tipo de solução esperada

**Solução esperada detalhada** 2000 caracteres restantes  
Detalhe a solução esperada

**TRL pretendido** 1  
1-3 4-6 7-9

**+ INCLUIR**

**ENTREGAS**

CÓDIGO DA ENTREGA	DESCRIÇÃO DA ENTREGA	CÓDIGO DA SOLUÇÃO	DESCRIÇÃO DA SOLUÇÃO	AÇÕES
Nenhum dado incluído				

**Pitch (Opcional)**  
Ex: www.youtube.com

**Live (Opcional)**  
Ex: www.youtube.com

**Data** dd/mm/aaaa

**Hora início** --:--

**Hora término** --:--

Imagem 4 – Seção 2 - Detalhamento

**Adicionar entrega**

Selecione uma opção

Solução tecnológica:

**ADICIONAR** **FECHAR**

Imagem 5 – Seção 2 - Detalhamento – Adicionar Entrega

## Cadastrar Oportunidade

### Ambiente de Competitividade | Perfil Interlocutor

CRL pretendido ⓘ

1-3 4-6 7-9

**+ INCLUIR**

#### ENTREGAS

CÓDIGO DA ENTREGA	DESCRIÇÃO DA ENTREGA	CÓDIGO DA SOLUÇÃO	DESCRIÇÃO DA SOLUÇÃO	AÇÕES
EV-00934	Imageamento Marchenko 2D	ST-0164	Imageamento sísmico	<span>Edit</span> <span>Excluir</span>

Pitch (Opcional)

Ex: www.youtube.com

Live (Opcional)

Ex: www.youtube.com

Data: dd/mm/aaaa

Hora início: --:--

Hora término: --:--

3 - PARCERIAS

4 - ESTIMATIVA DE CUSTOS

Imagem 6 – Seção 2 - Detalhamento – Opção para Editar ou Excluir Entrega de Valor

CRL pretendido ⓘ

1-3

#### ENTREGAS

CÓDIGO DA ENTREGA	DESCRIÇÃO DA ENTREGA	CÓDIGO DA SOLUÇÃO	DESCRIÇÃO DA SOLUÇÃO	AÇÕES
EV-00934	Imageamento Marchenko 2D	ST-0164	Imageamento sísmico	<span>Edit</span> <span>Excluir</span>

Pitch (Opcional)

Ex: www.youtube.com

Live (Opcional)

Ex: www.youtube.com

Data: dd/mm/aaaa

Hora início: --:--

Hora término: --:--

3 - PARCERIAS

4 - ESTIMATIVA DE CUSTOS

#### Entrega de valor

Imageamento Marchenko 2D - EV-00934

Solução tecnológica: Imageamento sísmico

**ATUALIZAR** **FECHAR**

Imagem 7 – Seção 2 - Detalhamento – Editar Entrega de Valor



## Cadastrar Oportunidade

### Ambiente de Competitividade | Perfil Interlocutor

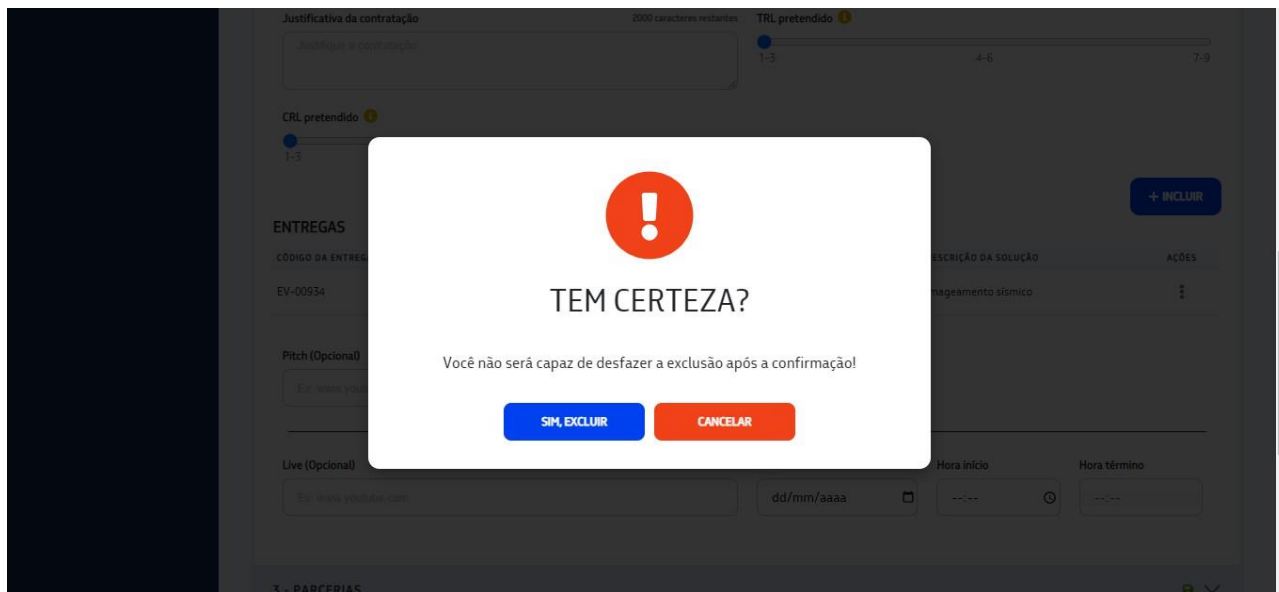


Imagem 8 – Seção 2 - Detalhamento – Mensagem de Confirmação para Exclusão de Entrega de Valor

### 1.1.3 Seção 3 - Parcerias

1. O interlocutor seleciona o Tipo de Chamada: Chamada Pública, Seleção Temática ou Seleção Direta
2. Para cada Tipo de Chamada o sistema terá um comportamento:
  - a. Chamada Pública: não é necessária nenhuma outra ação



Imagem 9 – Seção 3 - Parcerias – Chamada Pública

## Cadastrar Oportunidade

### Ambiente de Competitividade | Perfil Interlocutor

- b. Seleção Temática: O sistema lista os possíveis parceiros, conforme as áreas de pesquisa incluídas e seleciona um coordenador automaticamente. É possível Selecionar ou Incluir um coordenador, Editar coordenador e Incluir Novos Parceiros.

Ao realizar a exclusão de um novo parceiro o sistema exibe mensagem de confirmação.

The screenshot displays the 'Cadastrar oportunidade' (Register opportunity) interface. The breadcrumb trail is 'OP 1148 - NOVA OPORTUNIDADE'. The interface is divided into three main sections: '1 - CLASSIFICAÇÃO', '2 - DETALHAMENTO', and '3 - PARCERIAS'. In the '3 - PARCERIAS' section, a yellow warning box states: 'Um ou mais dos possíveis parceiros possuem mais de um coordenador e estão identificados como ação necessária. Caso queira selecionar seleção temática, todas ações precisam ser corrigidas. Caso queira usar a seleção direta de um parceiro, e este necessite de uma ação, basta corrigir para este. Finalmente, se a opção for chamada pública, todas as sugestões serão ignoradas não havendo necessidade de correções através das ações.' Below this, the 'Tipo de chamada' (Call type) is set to 'Seleção temática' (Thematic selection). The 'POSSÍVEIS PARCEIROS' (Possible partners) table lists two entries, both with 'Simone Coordenador' and 't\*\*te@teste.com' as the coordinator and email. A '+ INCLUIR' (Include) button is visible. The 'NOVOS POSSÍVEIS PARCEIROS' (New possible partners) section is currently empty, with a placeholder text 'Inclua possíveis parceiros'.

NOME	COORDENADOR	E-MAIL COORDENADOR	AÇÕES
INSTITUTO DE QUÍMICA/IQ/UFRJ/UNIVERSIDADE FEDERAL DO RIO DE JANEIRO/UFRJ (I)	Simone Coordenador	t**te@teste.com	⋮
PITANG CONSULTORIA E SISTEMAS S/A./PITANG (E)	Simone Coordenador	t**te@teste.com	⋮

NOME	COORDENADOR	E-MAIL COORDENADOR	JUSTIFICATIVA	AÇÕES
Inclua possíveis parceiros				

Imagem 10 – Seção 3 - Parcerias - Seleção Temática

# Cadastrar Oportunidade

## Ambiente de Competitividade | Perfil Interlocutor

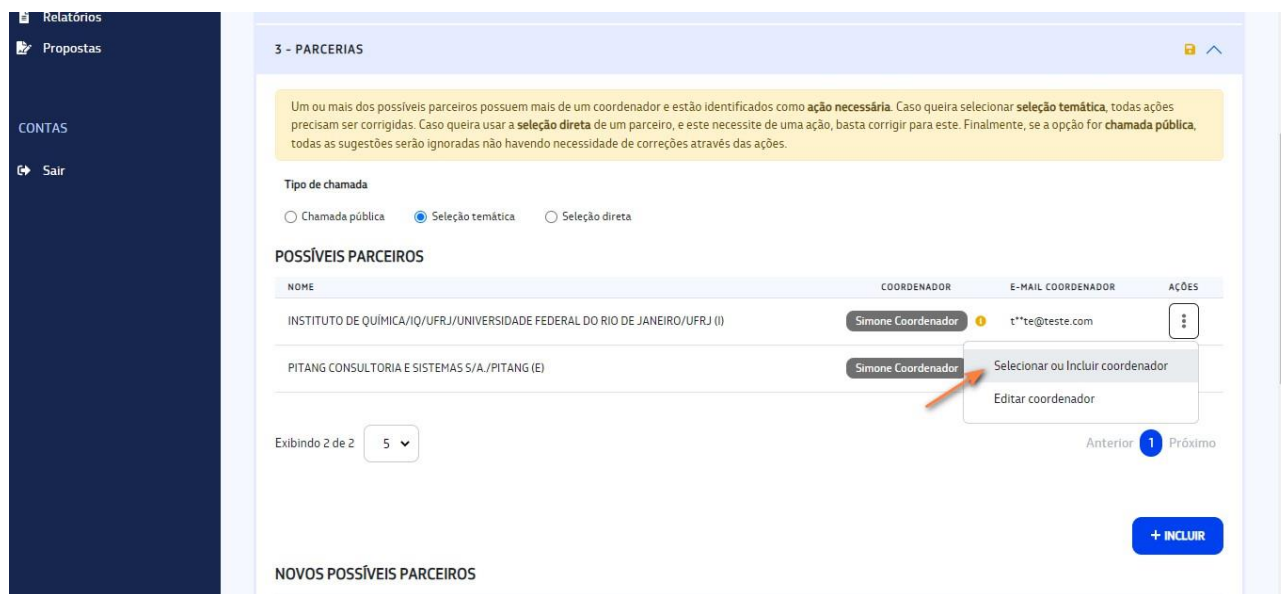


Imagem 11 – Seção 3 - Parcerias - Seleção Temática - Selecionar ou Incluir Coordenador

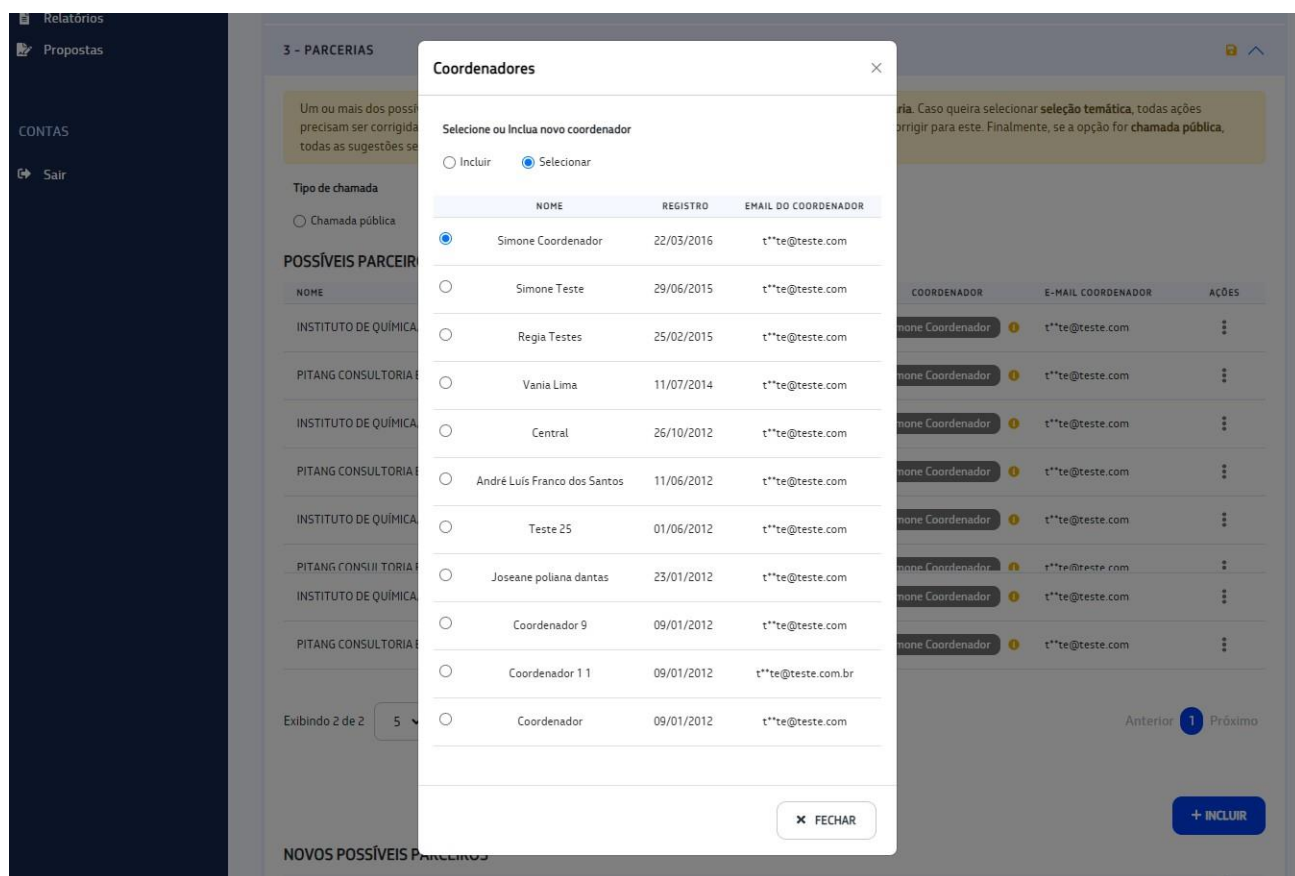


Imagem 12 – Seção 3 - Parcerias - Seleção Temática - Selecionar Coordenador

## Cadastrar Oportunidade

### Ambiente de Competitividade | Perfil Interlocutor

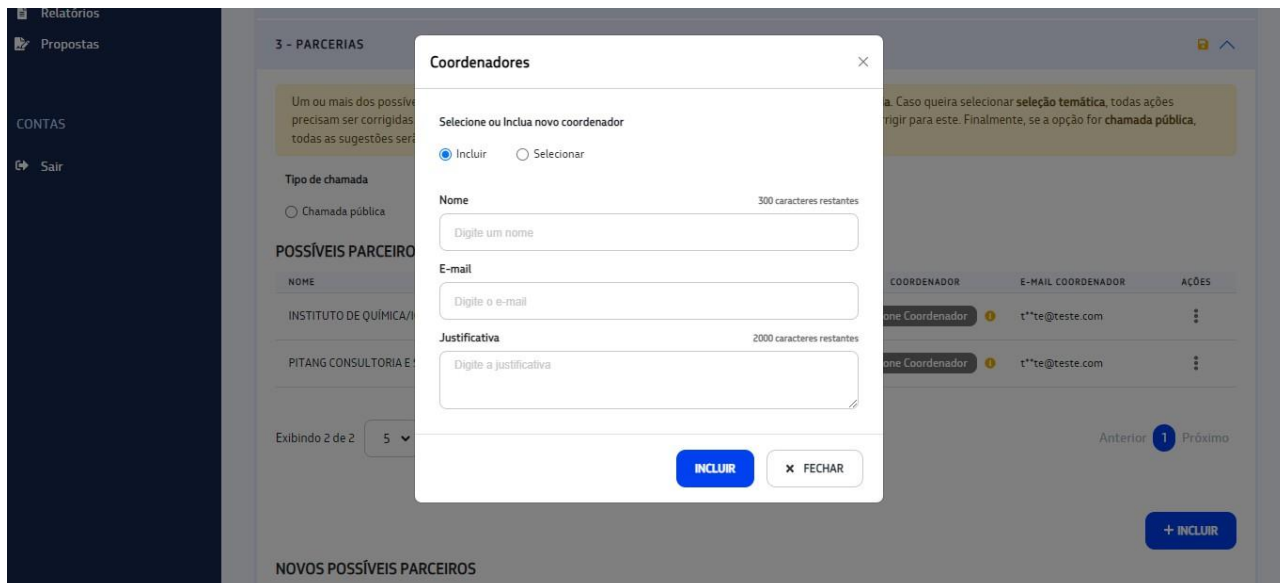


Imagem 13 – Seção 3 - Parcerias - Seleção Temática - Incluir Coordenador

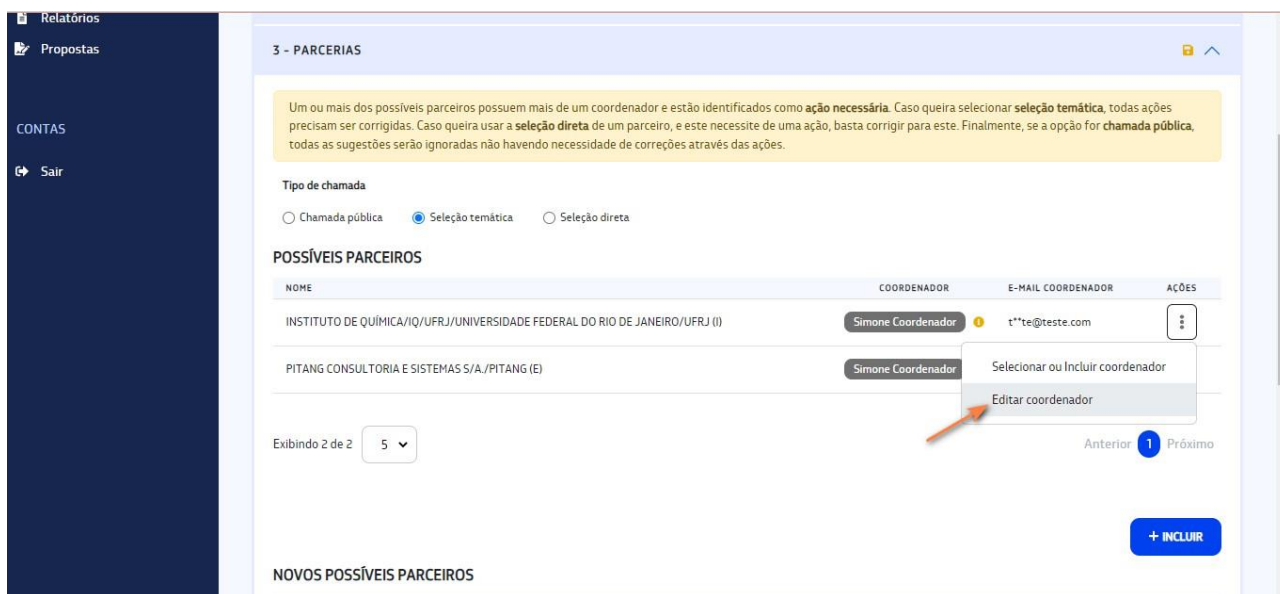


Imagem 14 – Seção 3 - Parcerias - Seleção Temática - Editar Coordenador

## Cadastrar Oportunidade

### Ambiente de Competitividade | Perfil Interlocutor

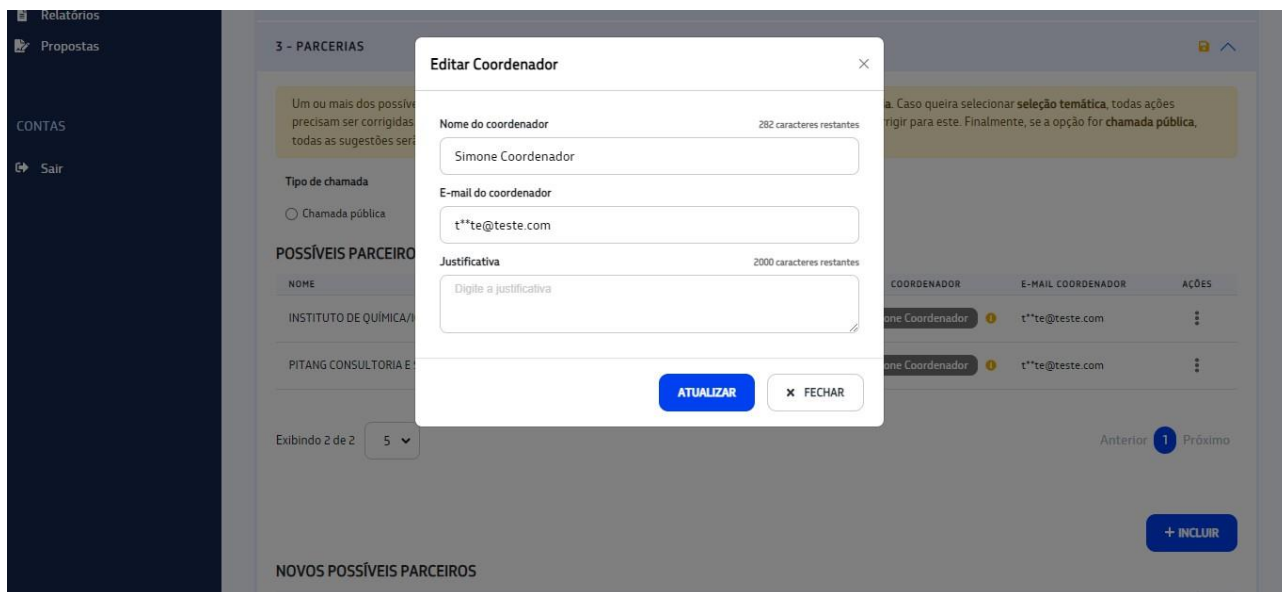


Imagem 15 – Seção 3 - Parcerias - Seleção Temática - Editar Dados do Coordenador

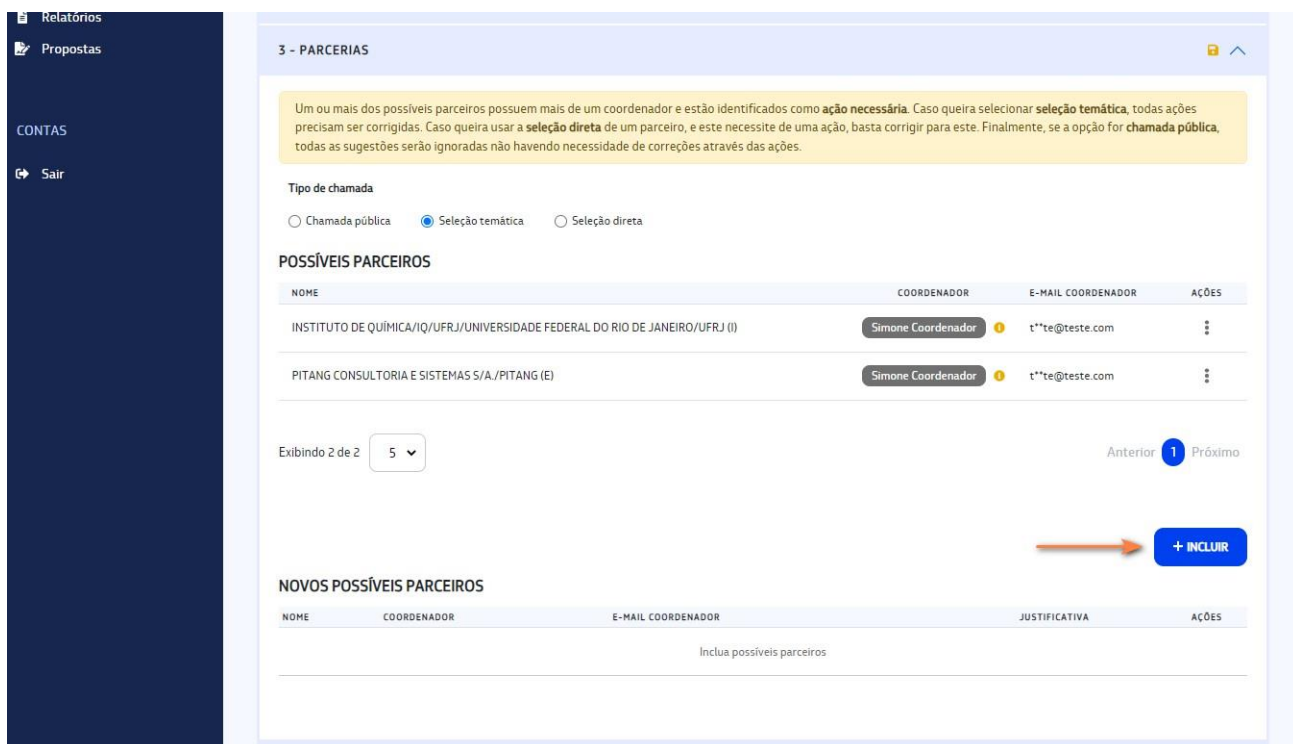


Imagem 16 – Seção 3 - Parcerias - Seleção Temática - Incluir Novos Possíveis Parceiros

## Cadastrar Oportunidade

### Ambiente de Competitividade | Perfil Interlocutor

The image shows a modal window titled "Incluir parceiro" overlaid on a blurred background of a partner selection interface. The modal contains the following fields and controls:

- Nome da unidade executora ou empresa:** A text input field with a placeholder "Digite um nome" and a character count of "300 caracteres restantes".
- Tipo de parceiro:** Two radio buttons labeled "Instituição" and "Empresa".
- Nome do coordenador:** A text input field with a placeholder "Digite o nome do coordenador" and a character count of "300 caracteres restantes".
- E-mail do coordenador:** A text input field with a placeholder "Digite o e-mail".
- Justificativa:** A text area with a placeholder "Digite a justificativa" and a character count of "2000 caracteres restantes".
- Buttons:** A blue "INCLUIR" button and a white "FECHAR" button with a close icon.

Imagem 17 – Seção 3 - Parcerias - Seleção Temática - Incluir Parceiro

The image shows the "POSSÍVEIS PARCEIROS" section of the interface. At the top, there are radio buttons for "Tipo de chamada": "Chamada pública", "Seleção temática" (selected), and "Seleção direta". Below is a table of existing partners:

NOME	COORDENADOR	E-MAIL COORDENADOR	AÇÕES
INSTITUTO DE QUÍMICA/IQ/UFRJ/UNIVERSIDADE FEDERAL DO RIO DE JANEIRO/UFRJ (I)	Simone Coordenador	t**te@teste.com	⋮
PITANG CONSULTORIA E SISTEMAS S/A/PITANG (E)	Simone Coordenador	t**te@teste.com	⋮

Below the table, there is a "Novos Possíveis Parceiros" section with a table:

NOME	COORDENADOR	E-MAIL COORDENADOR	JUSTIFICATIVA	AÇÕES
TESTE	TESTE	TESTE@TESTE.COM.BR	👁	⋮

A context menu is open over the "AÇÕES" column of the "TESTE" row, showing "Editar" and "Excluir" options. Navigation controls include "Exibindo 2 de 2", a dropdown menu set to "5", and "Anterior" / "Próximo" buttons. A blue "+ INCLUIR" button is also visible.

Imagem 18 – Seção 3- Parcerias - Seleção Temática – Opção Editar e Excluir Novo Parceiro

## Cadastrar Oportunidade

### Ambiente de Competitividade | Perfil Interlocutor

The image shows a web application interface with a modal window titled "EDITAR NOVO PARCEIRO". The modal contains the following fields and options:

- Nome da unidade executora ou empresa:** 295 caracteres restantes. Input: "TESTE".
- Tipo de parceiro:** Radio buttons for "Instituição" (selected) and "Empresa".
- Nome do coordenador:** 295 caracteres restantes. Input: "TESTE".
- E-mail do coordenador:** Input: "TESTE@TESTE.COM.BR".
- Justificativa:** 1995 caracteres restantes. Input: "TESTE".

At the bottom right of the modal is a blue button labeled "ATUALIZAR". The background shows a list of potential partners with columns for "NOVA", "NOME", "COORDENADOR", "E-MAIL COORDENADOR", and "AÇÕES".

Imagem 19 – Seção 3 - Parcerias - Seleção Temática –Editar Novo Parceiro

The image shows a confirmation dialog box with a red exclamation mark icon. The text inside the dialog reads:

**TEM CERTEZA?**

Você não será capaz de desfazer a exclusão após a confirmação!

At the bottom of the dialog are two buttons: "SIM, EXCLUIR" (blue) and "CANCELAR" (orange). The background shows a list of potential partners with columns for "NOVA", "NOME", "COORDENADOR", "E-MAIL COORDENADOR", and "AÇÕES".

Imagem 20 – Seção 3 - Parcerias - Seleção Temática – Excluir Novo Parceiro

- c. Seleção Direta: O sistema exibe a opção para realização de pesquisa por possíveis parceiros. Ao realizar a pesquisa o sistema exibe os parceiros encontrados assim como seleciona automaticamente um coordenador. É possível Selecionar ou Incluir um coordenador, Editar coordenador e Incluir Novos Parceiros.

Ao realizar a exclusão de um novo parceiro o sistema exibe mensagem de confirmação. Neste tipo de seleção é obrigatório informar a Motivação e a Justificativa.

A imagem mostra a interface de usuário do sistema de parcerias, especificamente a seção de seleção direta. O layout inclui um menu lateral com opções como 'Propostas', 'CONTAS' e 'Sair'. O cabeçalho da página indica '3 - PARCERIAS'. Um alerta amarelo informa que, caso seja selecionada a opção de seleção temática, todas as ações precisam ser corrigidas. Abaixo, há opções para o tipo de chamada: Chamada pública, Seleção temática e Seleção direta (selecionada). Um campo de pesquisa contém 'UFRJ'. A seção 'POSSÍVEIS PARCEIROS' apresenta uma tabela com quatro linhas de resultados, cada uma com um botão 'Regia Testes' e um ícone de menu. A tabela possui colunas para Nome, Coordenador, E-mail do Coordenador e Ações. Abaixo da tabela, há controles de paginação ('Exibindo 4 de 4', '5', 'Anterior', '1', 'Próximo') e um botão '+ INCLUIR'. A seção 'NOVOS POSSÍVEIS PARCEIROS' contém uma tabela vazia com colunas para Nome, Coordenador, E-mail do Coordenador, Justificativa e Ações, e uma mensagem 'Inclua possíveis parceiros'. Na base da página, há campos para 'Motivação' (menu suspenso) e 'Justificativa para a seleção direta' (campo de texto com contador de caracteres).

NOME	COORDENADOR	E-MAIL COORDENADOR	AÇÕES
<input type="radio"/> UNIVERSIDADE FEDERAL DO RIO DE JANEIRO/UFRJ (I)	Regia Testes	t**te@teste.com	⋮
<input type="radio"/> INSTITUTO DE QUÍMICA/IQ/UFRJ/UNIVERSIDADE FEDERAL DO RIO DE JANEIRO/UFRJ (I)	Simone Coordenador	t**te@teste.com	⋮
<input type="radio"/> DEPARTAMENTO DE GEOLOGIA/UFRJ/UNIVERSIDADE FEDERAL DO RIO DE JANEIRO/UFRJ (I)	Regia Testes	t**te@teste.com	⋮
<input type="radio"/> LABORATÓRIO DE ANÁLISES AMBIENTAIS E SIMULAÇÃO COMPUTACIONAL/UFRJ/UNIVERSIDADE FEDERAL DO RIO DE JANEIRO/UFRJ (I)	Regia Testes	t**te@teste.com	⋮

Imagem 21 – Seção 3 - Parcerias - Seleção Direta – Busca por Possíveis Parceiros



# Cadastrar Oportunidade

## Ambiente de Competitividade | Perfil Interlocutor

**3 - PARCELIAS**

Um ou mais dos possíveis parceiros possuem mais de um coordenador e estão identificados como **ação necessária**. Caso queira selecionar **seleção temática**, todas ações precisam ser corrigidas. Caso queira usar a **seleção direta** de um parceiro, e este necessite de uma ação, basta corrigir para este. Finalmente, se a opção for **chamada pública**, todas as sugestões serão ignoradas não havendo necessidade de correções através das ações.

**Tipo de chamada**

Chamada pública  Seleção temática  Seleção direta

**Pesquisar**

UFRJ

**POSSÍVEIS PARCEIROS**

NO ME	COORDENADOR	E-MAIL COORDENADOR	AÇÕES
<input type="radio"/> UNIVERSIDADE FEDERAL DO RIO DE JANEIRO/UFRJ (I)	Regia Testes	t**te@teste.com	⋮
<input type="radio"/> INSTITUTO DE QUÍMICA/IQ/UFRJ/UNIVERSIDADE FEDERAL DO RIO DE JANEIRO/UFRJ (I)	Simone Coordenador	t**te@teste.com	⋮
<input type="radio"/> DEPARTAMENTO DE GEOLOGIA/UFRJ/UNIVERSIDADE FEDERAL DO RIO DE JANEIRO/UFRJ (I)	Regia Testes	t**te@teste.com	⋮
<input type="radio"/> LABORATÓRIO DE ANÁLISES AMBIENTAIS E SIMULAÇÃO COMPUTACIONAL/UFRJ/UNIVERSIDADE FEDERAL DO RIO DE JANEIRO/UFRJ (I)	Regia Testes	t**te@teste.com	⋮

Exibindo 4 de 4  Anterior **1** Próximo

**+ INCLUIR**

**NOVOS POSSÍVEIS PARCEIROS**

NO ME	COORDENADOR	E-MAIL COORDENADOR	JUSTIFICATIVA	AÇÕES
Inclua possíveis parceiros				

**Motivação**  **Justificativa para a seleção direta**  2000 caracteres restantes

Imagem 22 – Seção 3 - Parcerias - Seleção Direta – Incluir Parceiros

**Incluir parceiro**

Nome da unidade executora ou empresa 300 caracteres restantes

**Tipo de parceiro**  
 Instituição  Empresa

Nome do coordenador 300 caracteres restantes

E-mail do coordenador

Justificativa 2000 caracteres restantes

**INCLUIR** **FECHAR**

Imagem 23 – Seção 3 - Parcerias - Seleção Direta – Inclusão de Parceiros

## Cadastrar Oportunidade

### Ambiente de Competitividade | Perfil Interlocutor

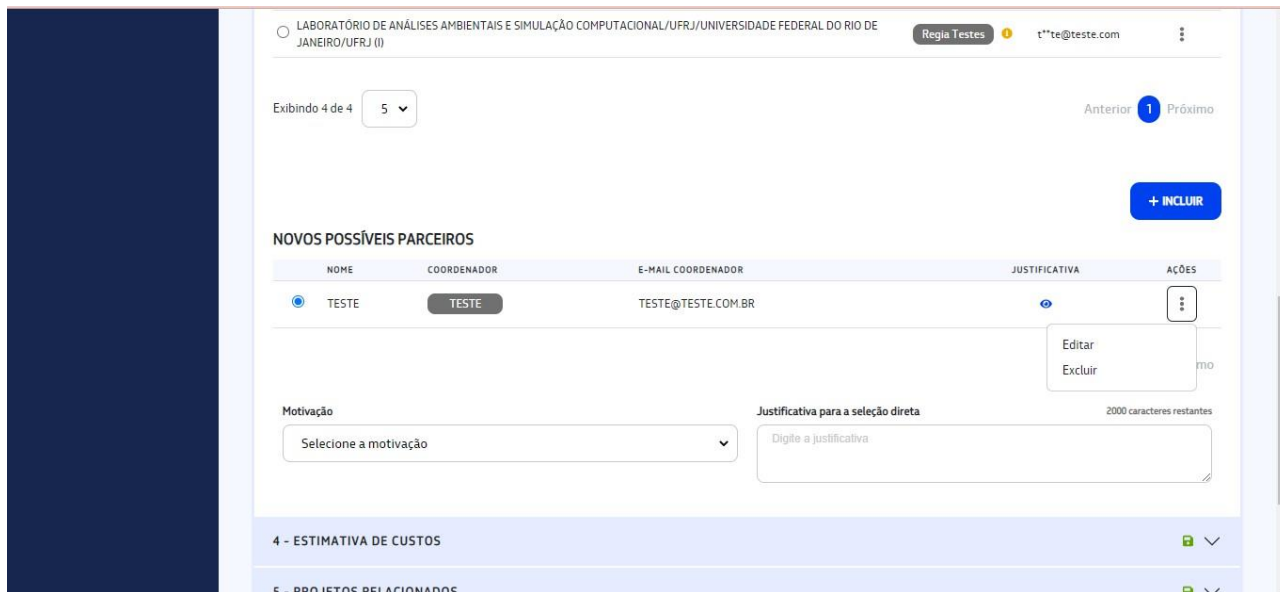


Imagem 24 – Seção 3 - Parcerias - Seleção Direta – Opção Editar ou Excluir Novos Possíveis Parceiros

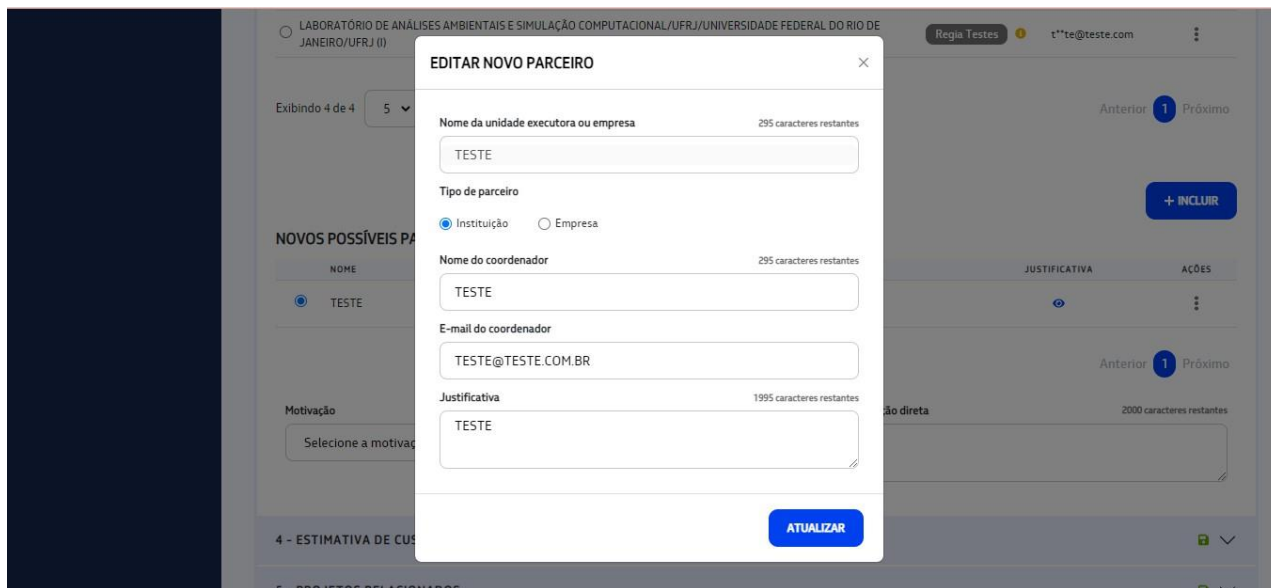


Imagem 25 – Seção 3 - Parcerias - Seleção Direta – Editar Novo Parceiro

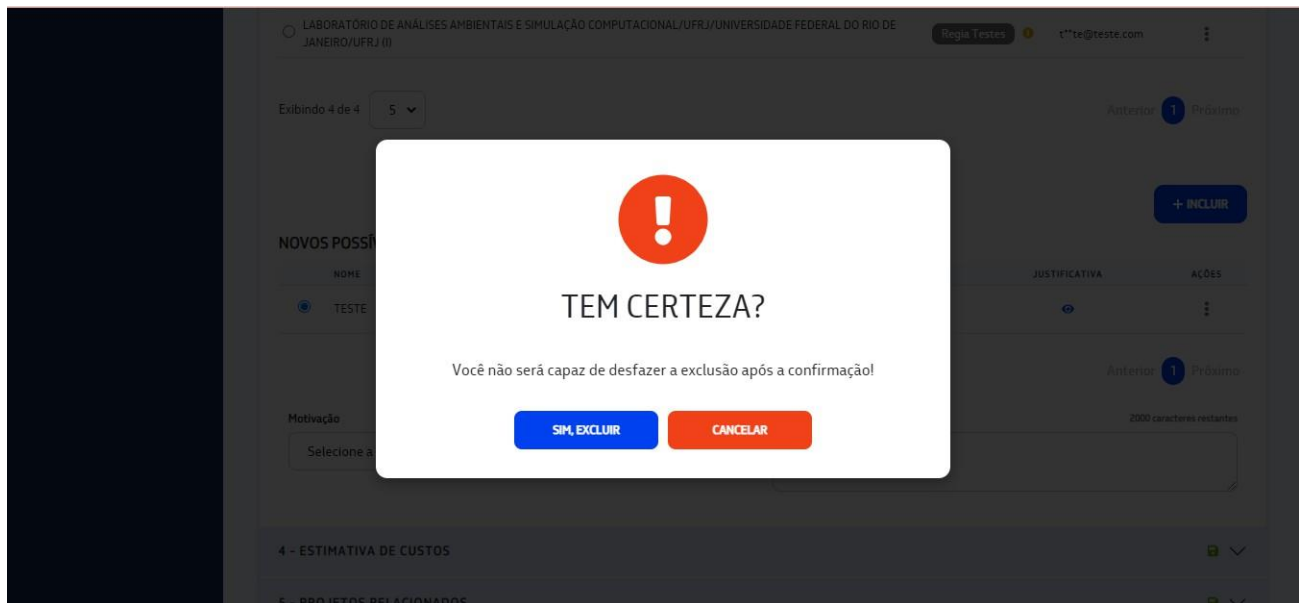


Imagem 26 – Seção 3 - Parcerias - Seleção Direta – Excluir Novo Parceiro

#### 1.1.4 Seção 4 – Estimativa de Custos

1. O sistema exibe as opções COM valor (com aporte financeiro) e SEM valor (sem aporte financeiro)
2. Caso o usuário selecione a opção SEM valor (sem aporte financeiro), não é necessária nenhuma outra ação
3. Caso o usuário selecione a opção COM valor (com aporte financeiro):
  - a. É necessário informar se irá fazer estimativa de custo detalhada ou não
  - b. Caso não seja realizada estimativa de custo detalhada deverá ser informado o valor do Aporte máximo Petrobras
  - c. Caso seja realizada estimativa de custos detalhada:
    - i. O interlocutor faz a inclusão da classificação dos profissionais necessários para execução do projeto
    - ii. O sistema apresenta listagem da classificação dos tipos de profissionais incluídos
    - iii. O sistema apresenta listagem das rubricas calculadas
    - iv. O interlocutor pode editar o valor da rubrica caso não concorde com o valor
    - v. O usuário clica na próxima seção, o sistema recolhe o formulário atual, apresenta o próximo formulário e os dados da seção atual são persistidos.

# Cadastrar Oportunidade

## Ambiente de Competitividade | Perfil Interlocutor

**Cadastrar oportunidade**  
← OP 1148 - NOVA OPORTUNIDADE

1 - CLASSIFICAÇÃO

2 - DETALHAMENTO

3 - PARCERIAS

4 - ESTIMATIVA DE CUSTOS

Tipo de custo

COM valor (com aporte financeiro)

SEM valor (sem aporte financeiro)

5 - PROJETOS RELACIONADOS

6 - APROVADORES (LIMITE DE COMPETÊNCIA)

7 - TERMO DE ACEITE

← VOLTAR SUBMITER

Imagem 27 – Seção 4 - Estimativa de Custos – SEM valor (sem aporte financeiro)

**Cadastrar oportunidade**  
← OP 1148 - NOVA OPORTUNIDADE

1 - CLASSIFICAÇÃO

2 - DETALHAMENTO

3 - PARCERIAS

4 - ESTIMATIVA DE CUSTOS

Tipo de custo

COM valor (com aporte financeiro)

SEM valor (sem aporte financeiro)

Fazer estimativa de custos detalhada

Sim

Não

Aporte Máximo Petrobras (R\$)

0

5 - PROJETOS RELACIONADOS

6 - APROVADORES (LIMITE DE COMPETÊNCIA)



7 - TERMO DE ACEITE



← VOLTAR SUBMITER

Imagem 28 – Seção 4 - Estimativa de Custos – COM valor (com aporte financeiro) e sem Estimativa de Custo Detalhada

# Cadastrar Oportunidade

## Ambiente de Competitividade | Perfil Interlocutor

### Cadastrar oportunidade

← OP 1148 - NOVA OPORTUNIDADE

- 1 - CLASSIFICAÇÃO 🗲️ ⌵
- 2 - DETALHAMENTO 🗲️ ⌵
- 3 - PARCERIAS 🗲️ ⌵
- 4 - ESTIMATIVA DE CUSTOS 🗲️ ⬆️

**Tipo de custo**

COM valor (com aporte financeiro)  
 SEM valor (sem aporte financeiro)

**Fazer estimativa de custos detalhada**

Sim  
 Não

**EQUIPE EXECUTORA** + INCLUIR

TIPO DE REMUNERAÇÃO	NÍVEL/QUALIFICAÇÃO	QTD. PROFISSIONAIS	QTD. MESES	CH SEMANAL	VALOR UNITÁRIO	TOTAL	TOTAL + ENCARGOS E BENEFÍCIOS	AÇÕES
Nenhum dado incluído								

**DESPESAS CORRENTES**

RUBRICA	VALOR (R\$)	CONCORDÂNCIA	JUSTIFICATIVA
Equipe Executora (10%)	0,00	👍	-
Passagens (10%)	0,00	👍	-
Diária ou Ajuda de Custo (10%)	0,00	👍	-
Material de Consumo (10%)	0,00	👍	-
Serviços de Terceiros (10%)	0,00	👍	-
Outros Bens e Direitos (10%)	0,00	👍	-
Protótipo ou Unidade Piloto (10%)	0,00	👍	-
Outras Despesas (10%)	0,00	👍	-
Custos Diretos (10%)	0,00	👍	-
<b>TOTAL</b>	<b>0,00</b>		

**DESPESA CAPITAL**

RUBRICA	VALOR (R\$)	CONCORDÂNCIA	JUSTIFICATIVA
Equipamento e Material Permanente (10%)	0,00	👍	-
Obras e Instalações (10%)	0,00	👍	-
<b>TOTAL</b>	<b>0,00</b>		

Estimativa de custo (R\$): **0,00**

Imagem 29 – Seção 4 - Estimativa de Custos – COM valor (com aporte financeiro) e com Estimativa de Custo Detalhada

## Cadastrar Oportunidade

### Ambiente de Competitividade | Perfil Interlocutor

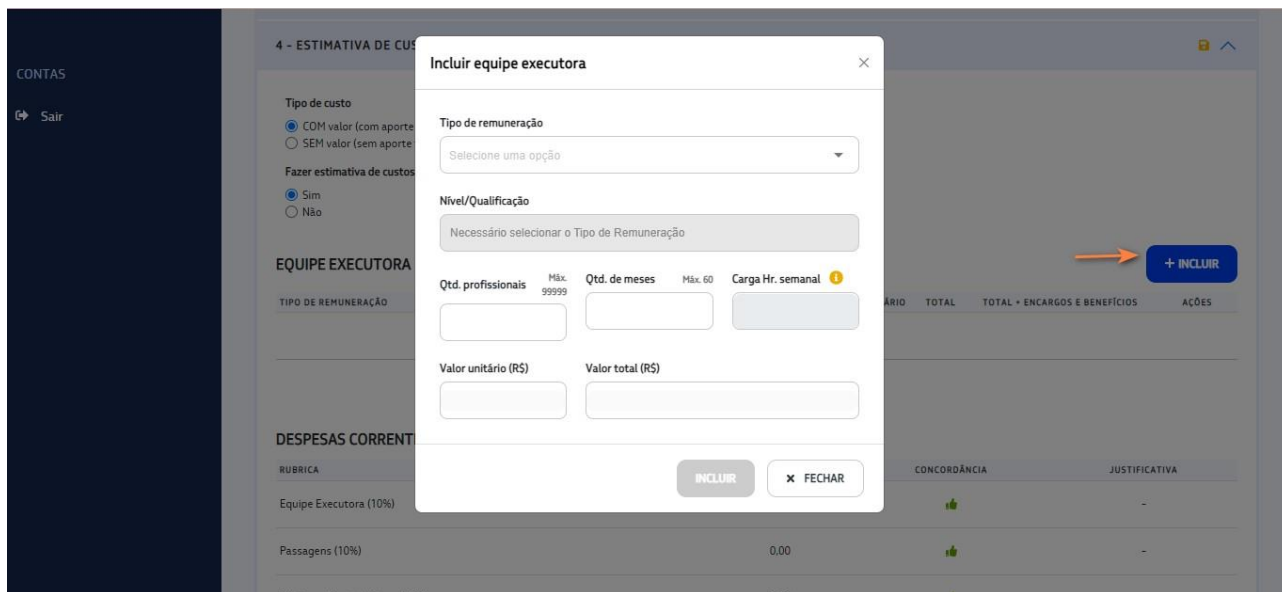


Imagem 30 – Seção 4 - Estimativa de Custos – COM valor (com aporte financeiro) e com Estimativa de Custo Detalhada – Inclusão de Equipe Executora

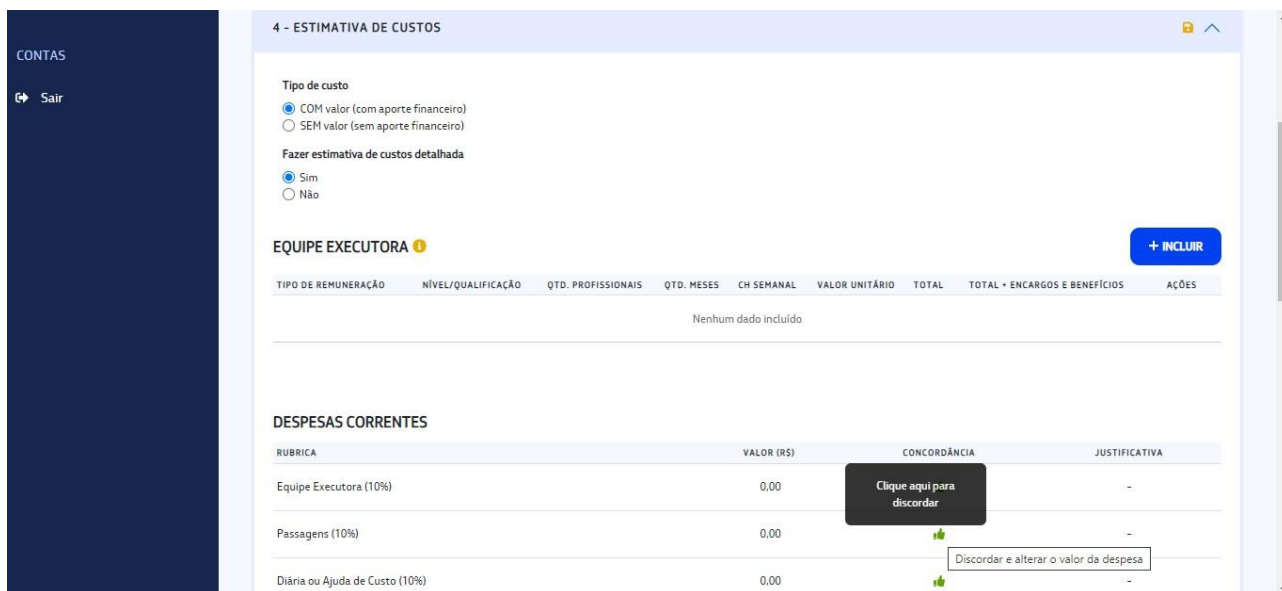


Imagem 31 – Seção 4 - Estimativa de Custos – COM valor (com aporte financeiro) e com Estimativa de Custo Detalhada – Editar o valor da rubrica caso não concorde com o valor

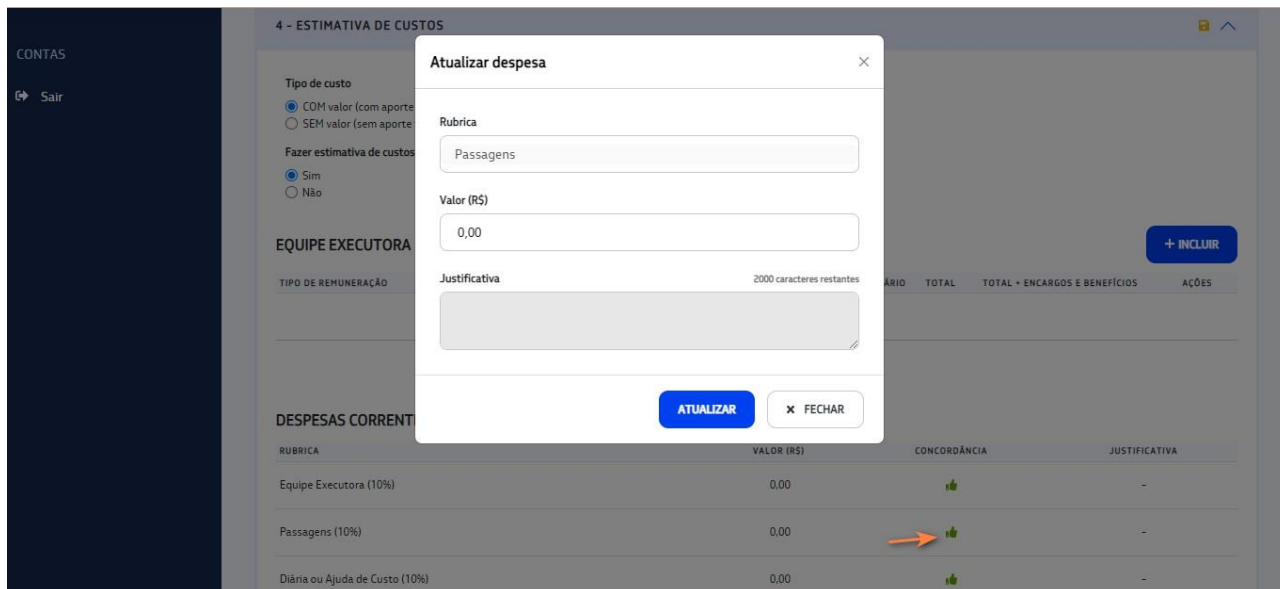


Imagem 32 – Seção 4 - Estimativa de Custos – COM valor (com aporte financeiro) e com Estimativa de Custo Detalhada – Atualizar Valor da Despesa

#### 1.1.5 Seção 5 - Projetos Relacionados

1. É possível realizar a inclusão de Projetos Externos, Projetos Internos e Oportunidades
2. A pesquisa por Projetos Externos pode ser realizada informando o número no SAP ou Processo/SIC/AEP
3. A pesquisa por Projetos Internos pode ser realizada informando o Número do PT
4. A pesquisa por Oportunidades pode ser realizada informando o Código de uma Oportunidade. São pesquisadas as Oportunidades do sistema antigo quanto do novo
5. Após a inclusão, o sistema habilita a opção para excluir na coluna Ações

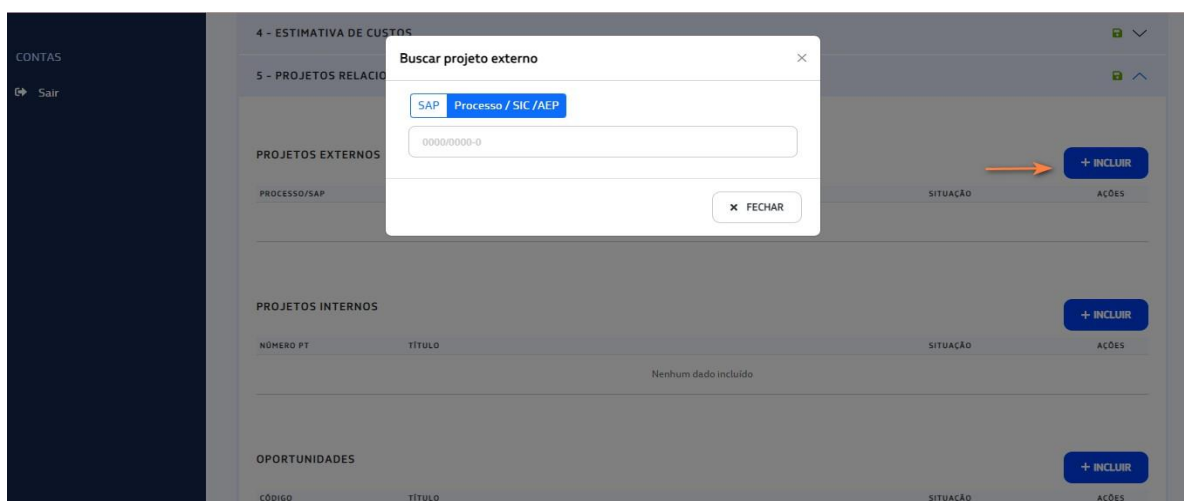


Imagem 33 – Seção 5 - Projetos Relacionados – Buscar por Projeto Externo

## Cadastrar Oportunidade

### Ambiente de Competitividade | Perfil Interlocutor

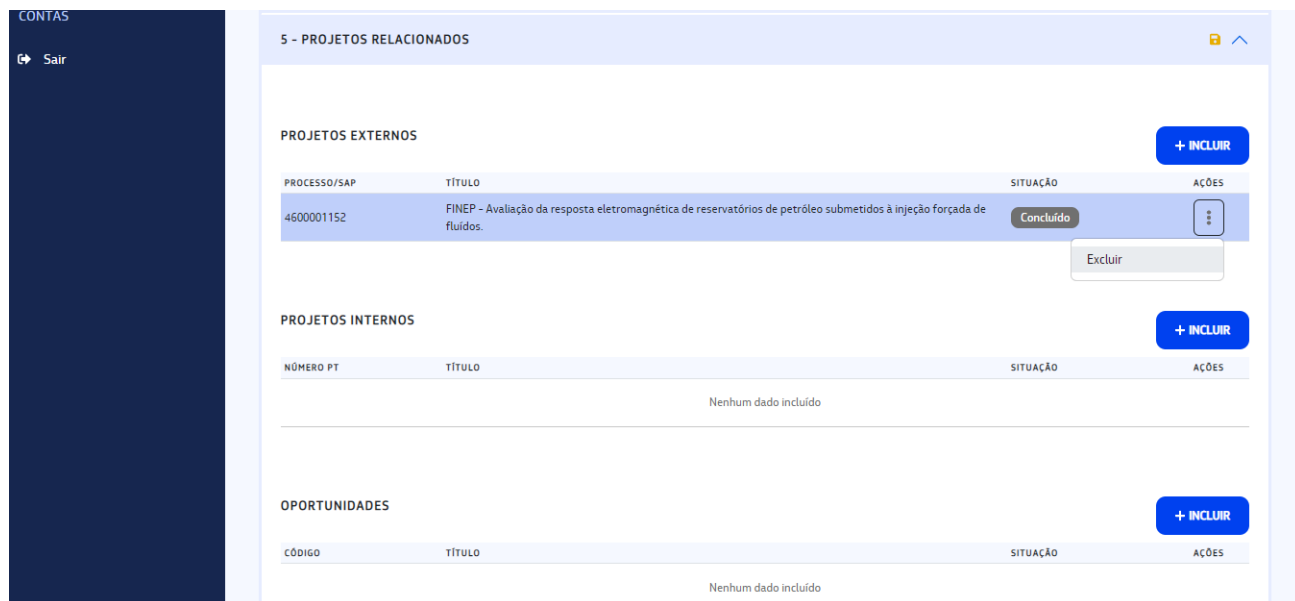


Imagem 34 – Seção 5 - Projetos Relacionados – Excluir Projeto Externo

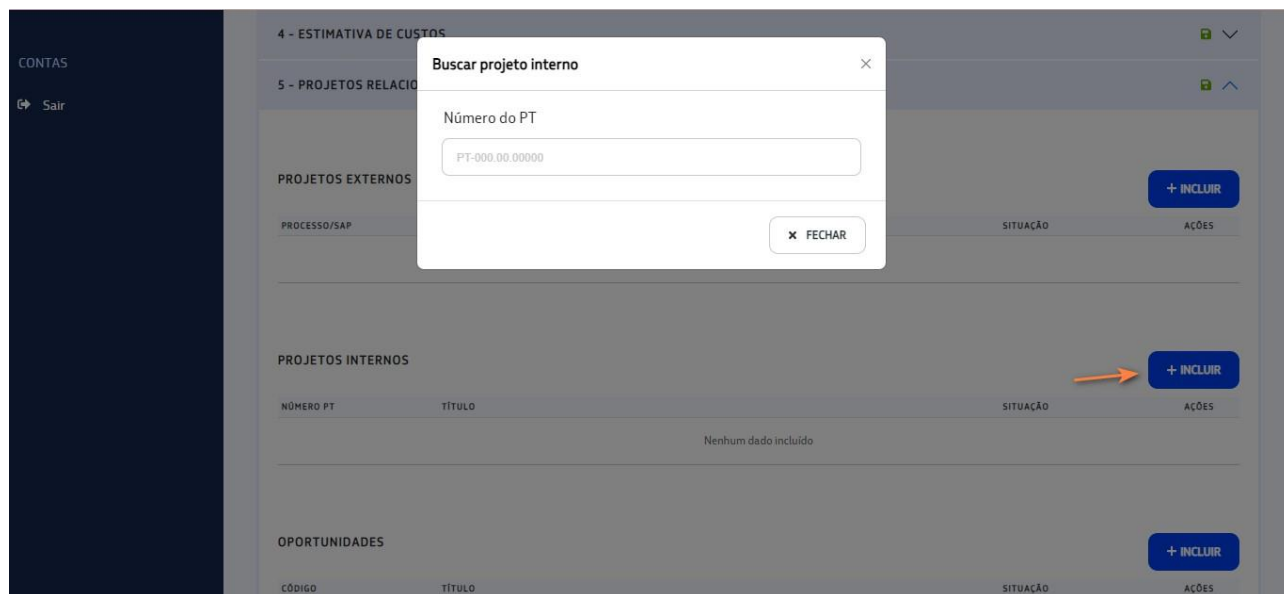


Imagem 35 – Seção 5 - Projetos Relacionados – Buscar por Projeto Interno



## Cadastrar Oportunidade

### Ambiente de Competitividade | Perfil Interlocutor

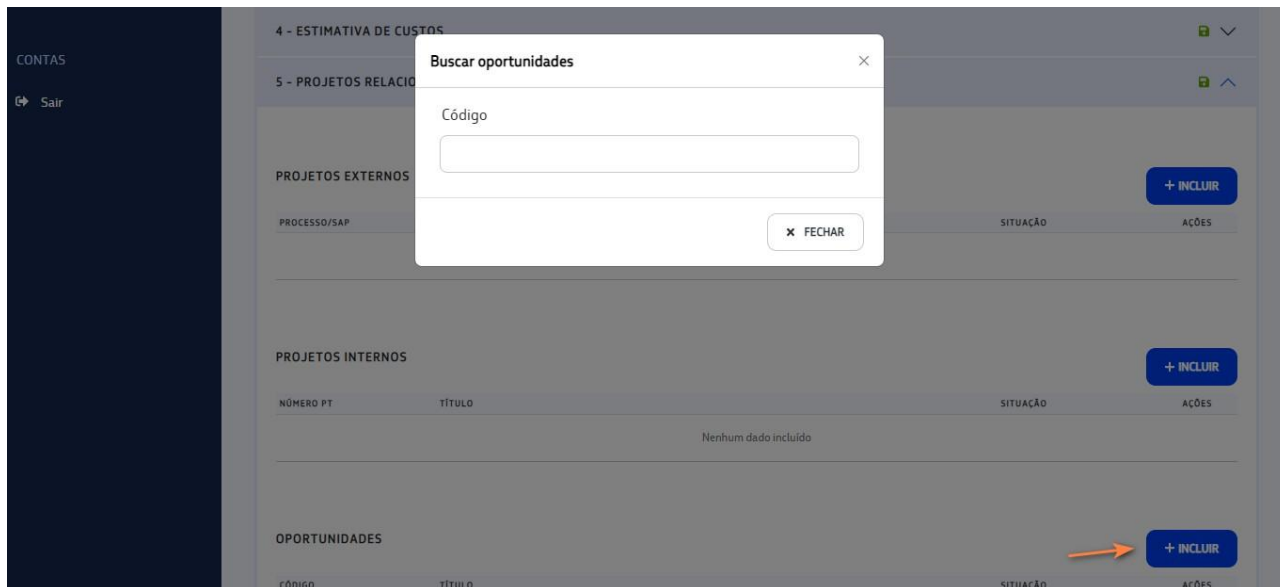


Imagem 36 – Seção 5 - Projetos Relacionados – Buscar por Oportunidades

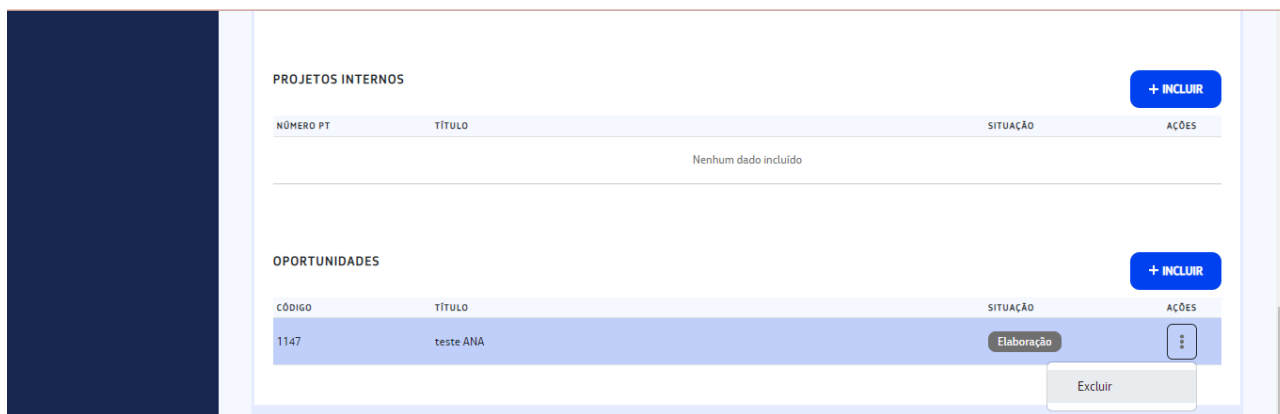


Imagem 37 – Seção 5 - Projetos Relacionados – Excluir Oportunidade

### 1.1.6 Seção 6 – Aprovadores (Limite de Competência)

1. O sistema exibe o Gerente Técnico responsável e não há opção para excluir
2. O interlocutor faz a inclusão dos responsáveis pela aprovação através de uma busca básica ou avançada
3. O sistema apresenta listagem de responsáveis incluído
4. Para cada registro incluído o sistema permite remover, somente enquanto o gerente não tiver realizado nenhum registro sobre a oportunidade.

The screenshot displays the 'Cadastrar oportunidade' page for 'OP 1148 - NOVA OPORTUNIDADE'. The main content area shows a list of sections: 1 - CLASSIFICAÇÃO, 2 - DETALHAMENTO, 3 - PARCERIAS, 4 - ESTIMATIVA DE CUSTOS, 5 - PROJETOS RELACIONADOS, 6 - APROVADORES (LIMITE DE COMPETÊNCIA), 7 - COMITÊ JULGADOR, and 8 - TERMO DE ACEITE. Section 6 is expanded, showing a table of approved managers.

NOME (CHAVE)	FUNÇÃO	GERÊNCIA	E-MAIL	AÇÕES
VICTORIA MONTEIRO TOMITA - A70Q	Gerente Setorial	CENPES/PDIDP/ESUP/TEO	lucas****telli@petrobras.com.br	

Buttons: + INCLUIR, ← VOLTAR, ✓ SUBMIETER

Imagem 38 – Seção 6 Aprovadores

## Cadastrar Oportunidade

### Ambiente de Competitividade | Perfil Interlocutor

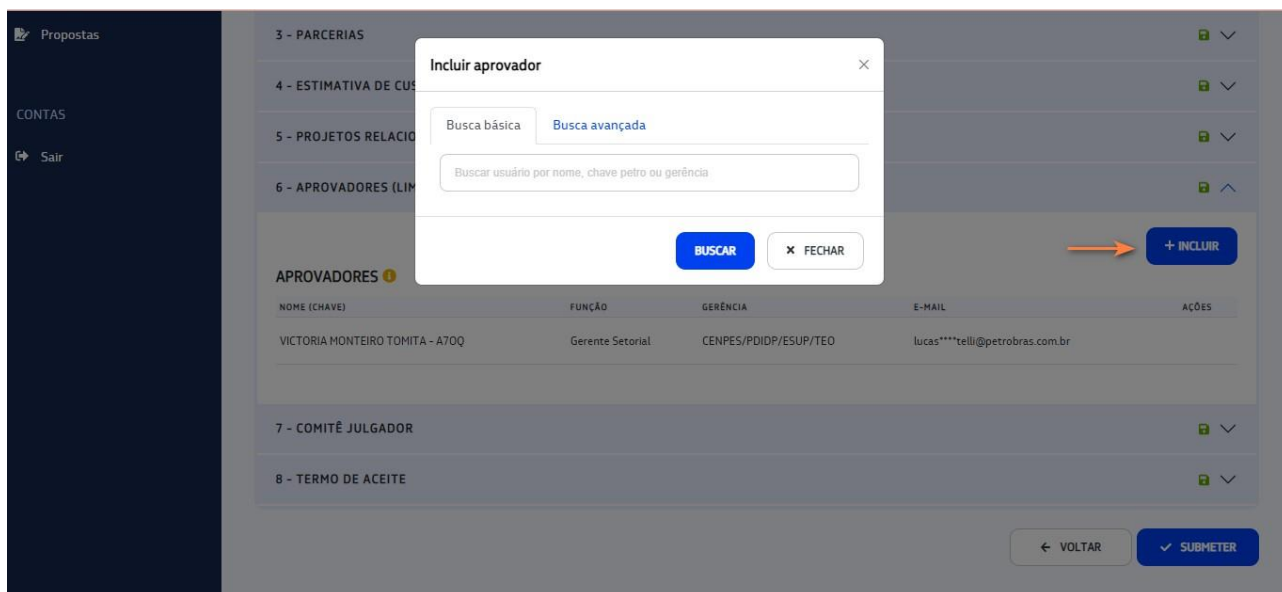


Imagem 39 – Seção 6 Aprovadores – Incluir Aprovador – Busca Básica

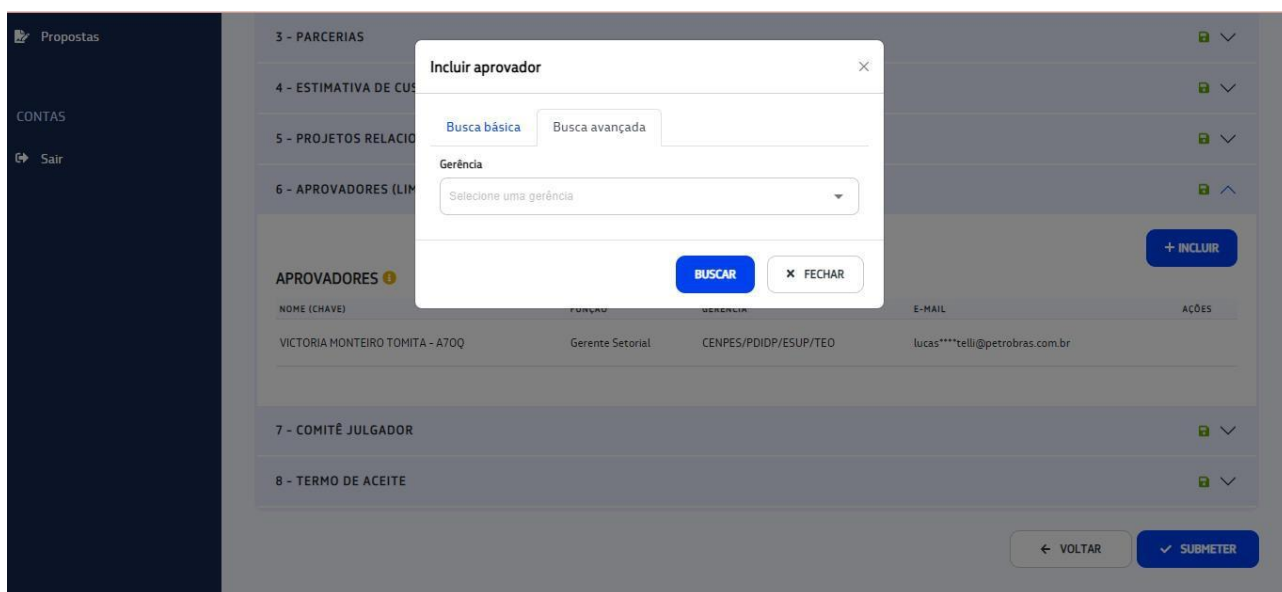


Imagem 40 – Seção 6 Aprovadores – Incluir Aprovador – Busca Avançada



Imagem 41 – Seção 6 Aprovadores – Excluir Aprovador

### 1.1.7 Seção 7 – Comitê Julgador

1. Caso o tipo de chamada seja Chamada Pública ou Seleção Temática o sistema exibe a seção 7 – Comitê Julgador
2. É necessário realizar a inclusão de pelo menos 03 (três) membros para a formação do Comitê
3. O sistema apresenta listagem de responsáveis incluído
4. O interlocutor pode ordenar a ordem de classificação
5. Para cada registro incluído o sistema permite remover

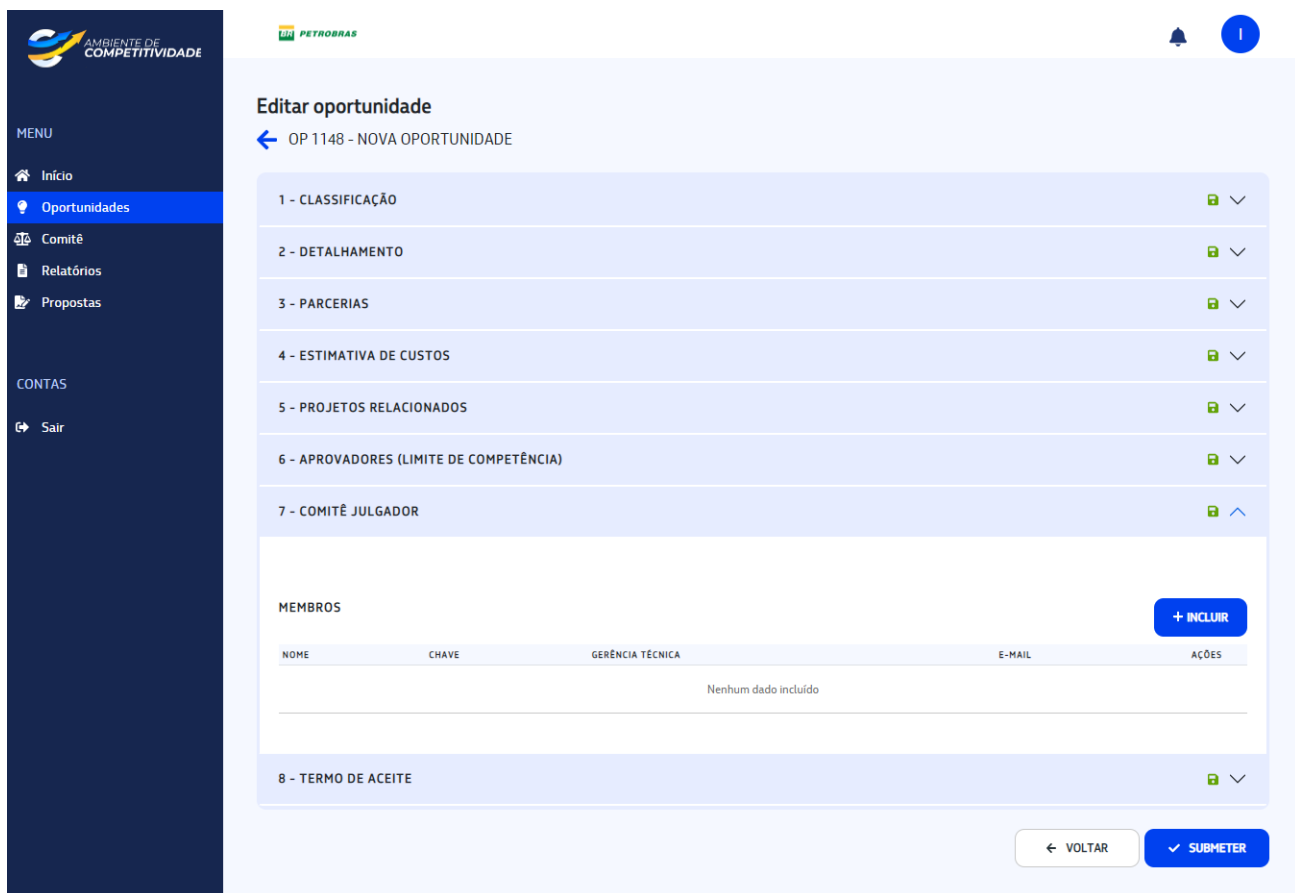


Imagem 42 – Seção 7 – Comitê Julgador

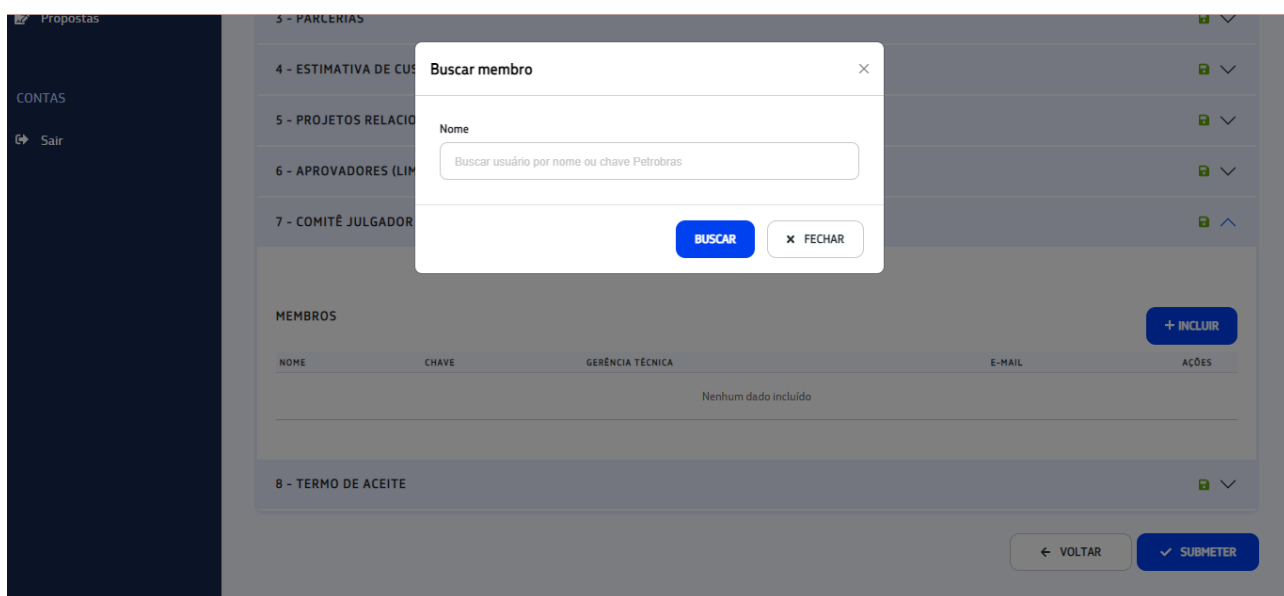


Imagem 43 – Seção 7 – Comitê Julgador – Buscar membro



Imagem 44 – Seção 7 – Comitê Julgador – Excluir membro

### 1.1.8 Seção 8 – Critérios Automáticos de Julgamento

1. O sistema apresenta os critérios automáticos existentes selecionados
2. Ao lado de cada critério é exibido um hint. Para visualizar a informação basta passar o mouse por cima.
3. O interlocutor pode desmarcar um ou todos.
4. Quando o interlocutor desmarca pelo menos um dos critérios o sistema exibe o campo para que seja inserida a Justificativa.
5. Ao selecionar todos os critérios novamente, o sistema não exibe mais o campo Justificativa.
6. Caso tenha algum critério desmarcado e sem a informação da Justificativa o sistema não irá permitir a Submissão da Oportunidade.

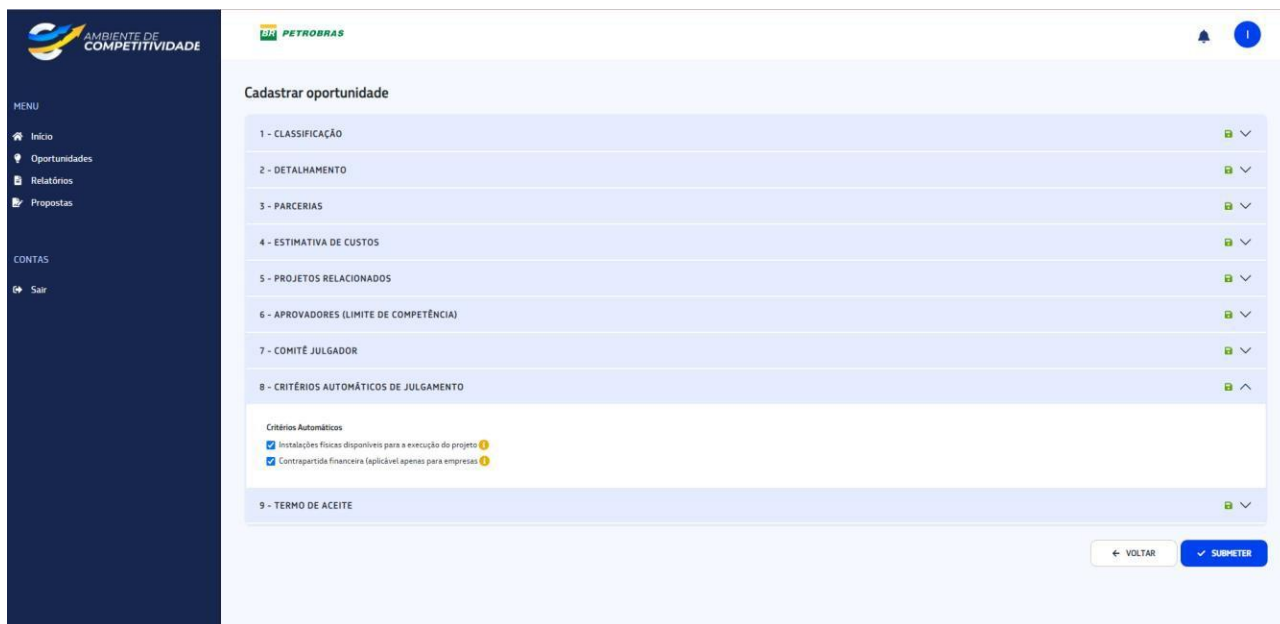


Imagem 45 – Seção 8 – Critérios Automáticos de Julgamento

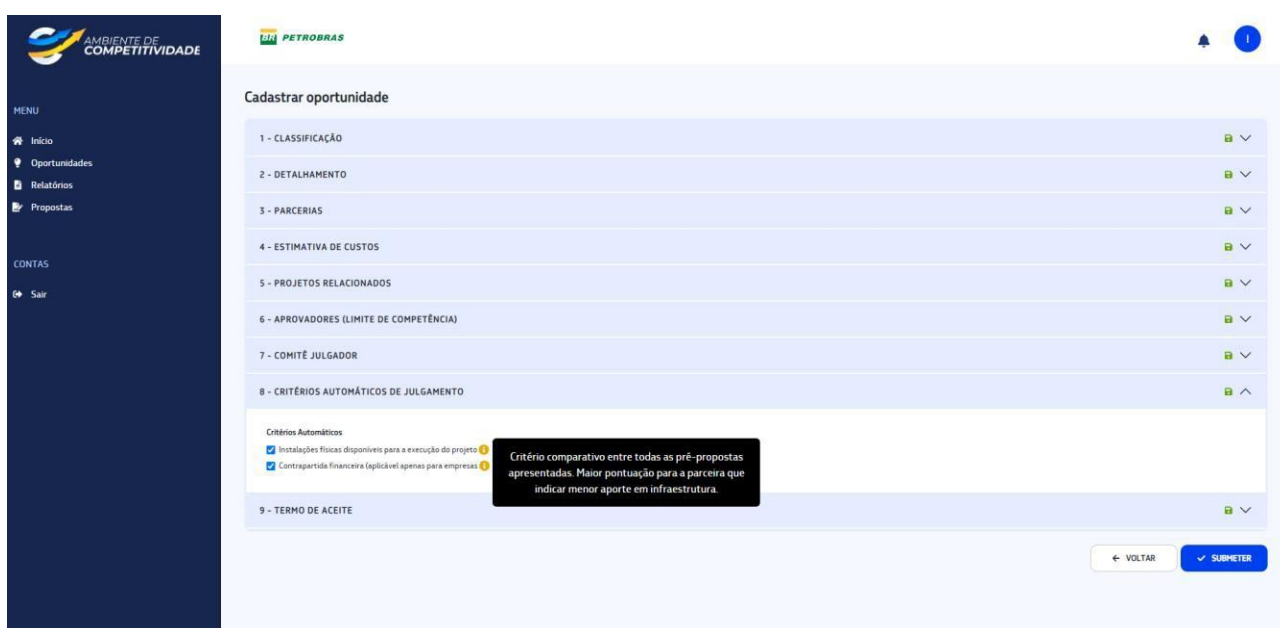


Imagem 46 – Seção 8 – Critérios Automáticos de Julgamento – Hint Instalações Físicas

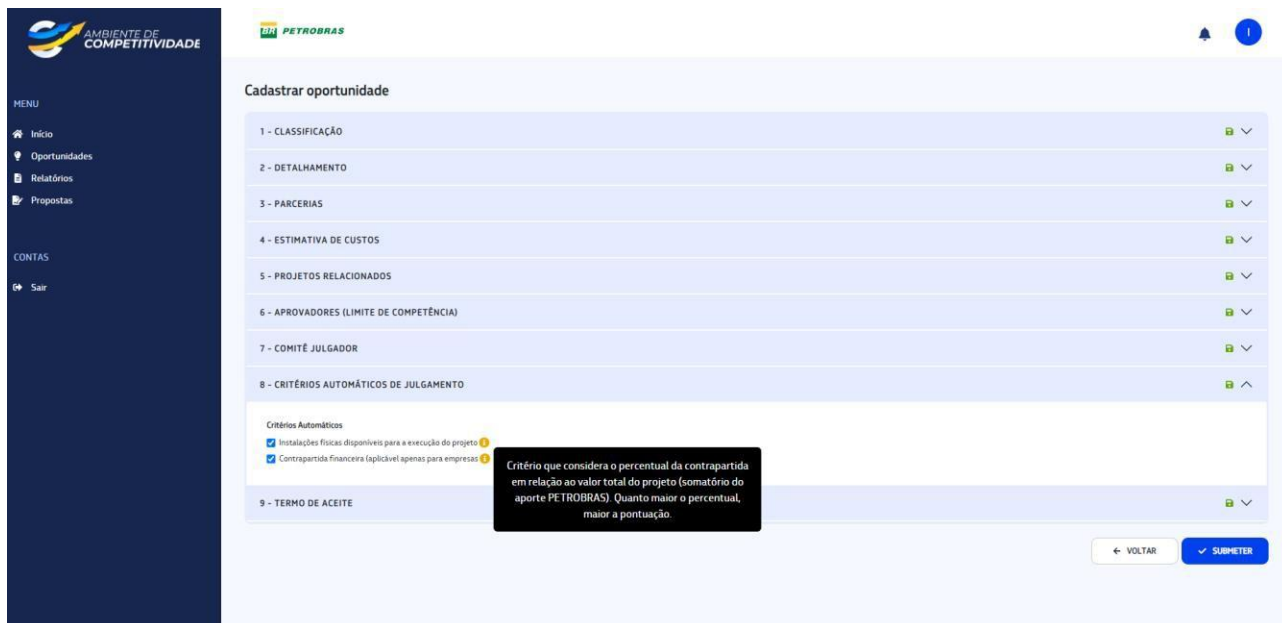


Imagem 47 – Seção 8 – Critérios Automáticos de Julgamento – Hint Contrapartida financeira

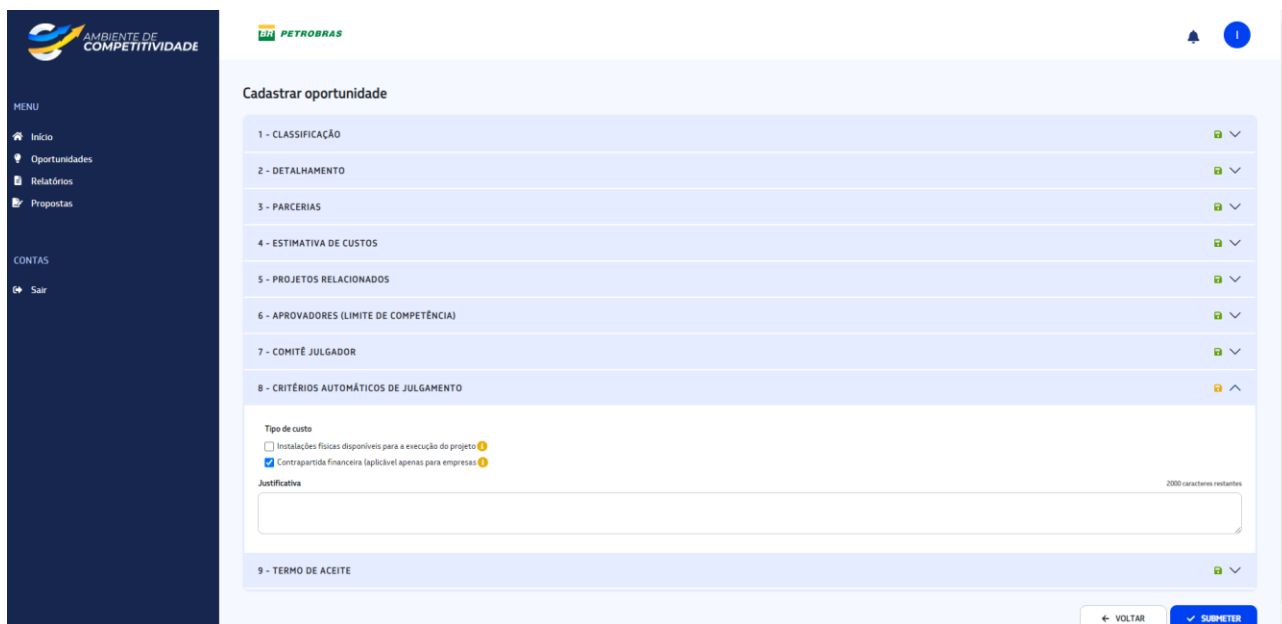


Imagem 48 – Seção 8 – Critérios Automáticos de Julgamento – Campo Justificativa



## 1.1.9 Seção 9 – Termo de Aceite

1. O sistema apresenta o texto do termo de aceite
2. O interlocutor lê o texto do termo de aceite e confirma que não há conflito de interesses

**AMBIENTE DE COMPETITIVIDADE**

**EDITAR OPORTUNIDADE**

← OP 1148 - NOVA OPORTUNIDADE

1 - CLASSIFICAÇÃO	🔒 ↓
2 - DETALHAMENTO	🔒 ↓
3 - PARCERIAS	🔒 ↓
4 - ESTIMATIVA DE CUSTOS	🔒 ↓
5 - PROJETOS RELACIONADOS	🔒 ↓
6 - APROVADORES (LIMITE DE COMPETÊNCIA)	🔒 ↓
7 - COMITÊ JULGADOR	🔒 ↓
8 - TERMO DE ACEITE	🔒 ↑

**TERMO DE ACEITAÇÃO PARA PARTICIPAÇÃO COMO INTERLOCUTOR TÉCNICO**

Declaro, para fins de participação como interlocutor técnico da oportunidade abaixo que:

1. li e concordo com os termos do [Código de Conduta Ética](#) e me comprometo a cumpri-lo em sua integridade.
2. não possuo qualquer relação com as instituições ou empresas PROPONENTES participantes desta oportunidade, seja diretamente por laços profissionais e acadêmicos, seja indiretamente por laços de parentesco com administrador, sócio, funcionário ou servidor público, com poder de decisão, que seja cônjuge, companheiro(a) ou parente em linha reta ou colateral, por consanguinidade ou afinidade, até o terceiro grau, não havendo, portanto, conflito de interesses.
3. no caso de definição de instituições ou empresas PROPONENTES definidas após este ato que implique em riscos de conflito de interesse, conforme item 2, informarei meu impedimento ao gerente responsável pela oportunidade, que deverá providenciar a imediata substituição.
4. li e estou ciente do conteúdo presente nos Manuais de Gestão de Projetos de PD&I da PETROBRAS e de Uso do Ambiente de Competitividade que se encontram na página principal do SIGITEC e no site <https://tecnologia.petrobras.com.br/modulo-parcerias-tecnicas.html>

Confirmando que não há conflitos de interesse

← VOLTAR   SUBMITER

Imagem 49 – Seção 9 – Termo de Aceite

8 - TERMO DE ACEITE

**TERMO DE ACEITAÇÃO PARA PARTICIPAÇÃO COMO INTERLOCUTOR TÉCNICO**

Declaro, para fins de participação como interlocutor técnico da oportunidade abaixo que:

1. li e concordo com os termos do [Código de Conduta Ética](#) e me comprometo a cumpri-lo em sua integridade.
2. não possuo qualquer relação com as instituições ou empresas PROPONENTES participantes desta oportunidade, seja diretamente por laços profissionais e acadêmicos, seja indiretamente por laços de parentesco com administrador, sócio, funcionário ou servidor público, com poder de decisão, que seja cônjuge, companheiro(a) ou parente em linha reta ou colateral, por consanguinidade ou afinidade, até o terceiro grau, não havendo, portanto, conflito de interesses.
3. no caso de definição de instituições ou empresas PROPONENTES definidas após este ato que implique em riscos de conflito de interesse, conforme item 2, informarei meu impedimento ao gerente responsável pela oportunidade, que deverá providenciar a imediata substituição.
4. li e estou ciente do conteúdo presente nos Manuais de Gestão de Projetos de PD&I da PETROBRAS e de Uso do Ambiente de Competitividade que se encontram na página principal do SIGITEC e no site <https://tecnologia.petrobras.com.br/modulo-parcerias-tecnicas.html>

Confirmo que não há conflitos de interesse

← VOLTAR SUBMITER

Imagem 50 – Seção 9 – Termo de Aceite – Confirmação de que não há conflitos de interesse

Após o término do preenchimento da Oportunidade o interlocutor tem 02 (duas) opções:

- Submeter a Oportunidade para Aprovação do Gerente Técnico OU
- Deixa a Oportunidade no status 'Em Elaboração' para posterior submissão

A cada troca de seção o sistema guarda os dados informados para caso a Oportunidade não seja Submetida imediatamente os dados não sejam perdidos.

É possível realizar a busca e edição de todos os dados de uma Oportunidade que esteja Em

Elaboração. A busca pode ser realizada através de:

- Código da OP
- Título
- Fase

O sistema permite a ordenação pela coluna Criação.

**AMBIENTE DE COMPETITIVIDADE**

**PETROBRAS**

**Oportunidades**

Oportunidade:  Fase:

**NOVA OPORTUNIDADE** **PESQUISAR** **LIMPAR FILTROS**

OP	TÍTULO	criação	FINALIZAÇÃO	FASE ATUAL	PROGRESSO	PRÓXIMA FASE	AÇÕES
1067	Op 01 versão pré produção	09/03/2023	13/03/2023	Finalizada	100%	Finalizada	⋮
1068	OP Anp Publica	09/03/2023	10/03/2023	Finalizada	100%	Finalizada	⋮
1069	teste Gabriel Dieric 2	09/03/2023		Seleção	75%	Finalizada	⋮
1071	eduardo-2	09/03/2023		Contratação	85%	Finalizada	⋮
1073	eduardo-teste2	09/03/2023		Julgamento	60%	Seleção	⋮

Exibindo 5 de 77 5

Anterior 1 2 3 ... 14 15 16 Próximo

Imagem 51 – Buscar Oportunidade

**AMBIENTE DE COMPETITIVIDADE**

**PETROBRAS**

**Oportunidades**

Oportunidade:  Fase:

**NOVA OPORTUNIDADE** **PESQUISAR** **LIMPAR FILTROS**

OP	TÍTULO	criação	FINALIZAÇÃO	FASE ATUAL	PROGRESSO	PRÓXIMA FASE	AÇÕES
1067	Op 01 versão pré produção	09/03/2023	13/03/2023	Finalizada	100%	Finalizada	⋮
1068	OP Anp Publica	09/03/2023	10/03/2023	Finalizada	100%	Finalizada	⋮
1069	teste Gabriel Dieric 2	09/03/2023		Seleção	75%	Finalizada	⋮
1071	eduardo-2	09/03/2023		Contratação	85%	Finalizada	⋮
1073	eduardo-teste2	09/03/2023		Julgamento	60%	Seleção	⋮

Exibindo 5 de 77 5

Anterior 1 2 3 ... 14 15 16 Próximo

Imagem 52 – Ordenação pela coluna Criação