



# Módulo Parcerias Tecnológicas

---

## *Alterar Gerente Técnico Parceiro*

---

---

**AMBIENTE DE COMPETITIVIDADE**

Setembro, 2023 | Versão 1

## SUMÁRIO

1.	INTRODUÇÃO.....	2
2.	REALIZAR LOGIN.....	2
3.	ALTERAR GERENTE TÉCNICO PARCEIRO DA OPORTUNIDADE.....	3

## 1. INTRODUÇÃO

Este Manual tem o objetivo de descrever passo a passo a alteração do gerente técnico parceiro da oportunidade comumente chamado de “Gerente Par”, com o perfil de acesso administrativo

## 2. REALIZAR LOGIN

1. O usuário acessa o ambiente de competitividade e o sistema exibe tela de acesso
2. O usuário informa os dados de acesso, usuário e senha
3. O usuário clica no botão Login

1 Realizar login

**AMBIENTE DE  
COMPETITIVIDADE**

Login

Digite seu login

Senha

Digite sua senha

**LOGIN**

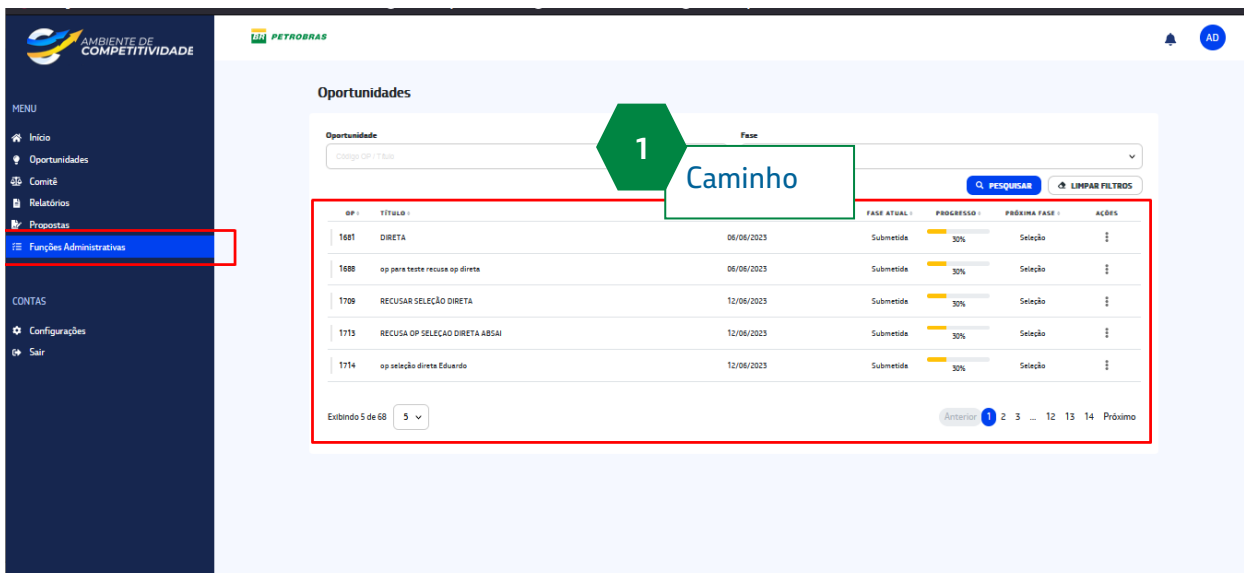
Esqueceu seu usuário ou senha?  
Cadastrar nova conta

### 3. ALTERAR GERENTE TÉCNICO PARCEIRO DA OPORTUNIDADE

#### 3.1 Alteração do gerente técnico parceiro

Apenas perfis administrativos terão acesso a alteração de Gerente Par (Gerente técnico parceiro), cientes disso, seguimos com o passo a passo

1. O perfil administrativo acessa a funcionalidade pelo caminho: Competitividade >> Funções administrativas
2. O sistema disponibiliza as oportunidades disponíveis, respeitando os seguintes status: Submetida, Publicada, Julgamento e Seleção.
3. O usuário poderá escolher uma oportunidade e seguir o caminho de alteração da seguinte forma: Oportunidade >> ações >> Alterar Gerente técnico parceiro
4. Após a escolha da oportunidade e seleção da alteração do gerente par, será apresentado a tela de escolha do novo gerente técnico, podendo o usuário buscar por nome ou chave do gerente e após escolha, inserir uma justificativa e confirmar alteração.
5. Será retornado a tela inicial, com a mensagem em tela confirmando a alteração



# Guia de Homologação

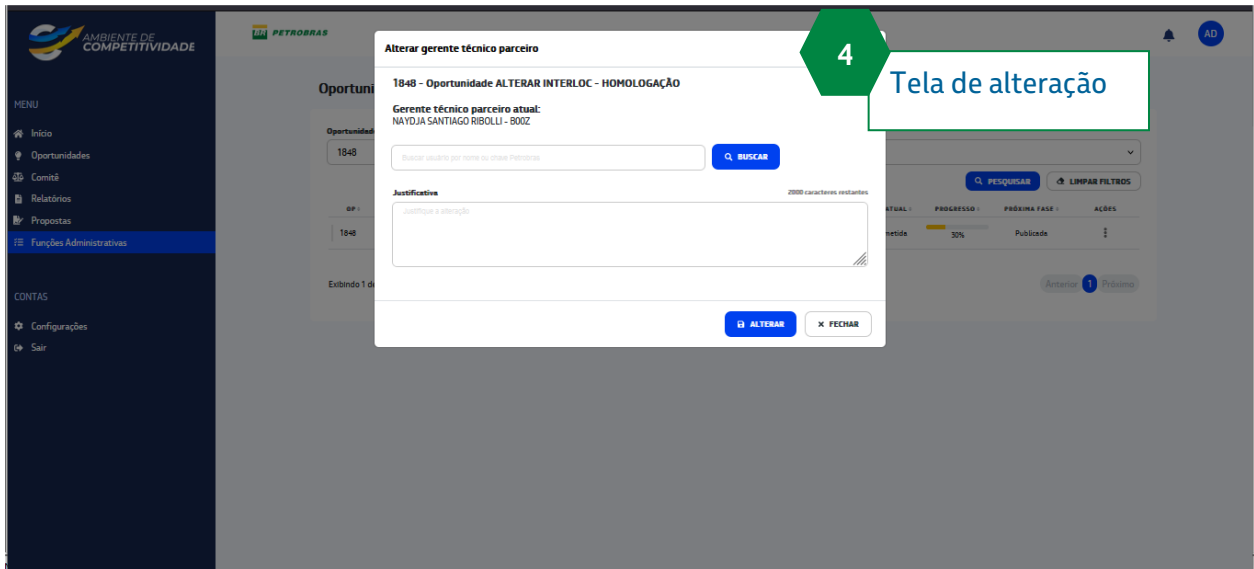
## Alterar Gerente Técnico Parceiro | Perfil Administrativo

The screenshot shows the 'Oportunidades' page in the 'AMBIENTE DE COMPETITIVIDADE' system. A green callout box with the number '2' and the word 'Status' points to a dropdown menu for the 'Fase' column. The dropdown menu is open, showing options: 'Todos', 'Submetida', 'Publicada', 'Julgamento', and 'Seleção'. Below the dropdown, a table lists opportunities with columns for 'OP', 'TÍTULO', 'CRIAÇÃO', 'FINALIZAÇÃO', 'FASE ATUAL', 'PROGRESSO', 'PRÓXIMA FASE', and 'AÇÕES'. The first row is highlighted with a red box.

OP	TÍTULO	CRIAÇÃO	FINALIZAÇÃO	FASE ATUAL	PROGRESSO	PRÓXIMA FASE	AÇÕES
1681	DIRETA						
1688	op para teste recusa op direta	06/06/2023		Submetida	30%	Seleção	
1709	RECUSAR SELEÇÃO DIRETA	12/06/2023		Submetida	30%	Seleção	
1715	RECUSA OP SELEÇÃO DIRETA ASSAI	12/06/2023		Submetida	30%	Seleção	
1714	op seleção direta Eduardo	12/06/2023		Submetida	30%	Seleção	

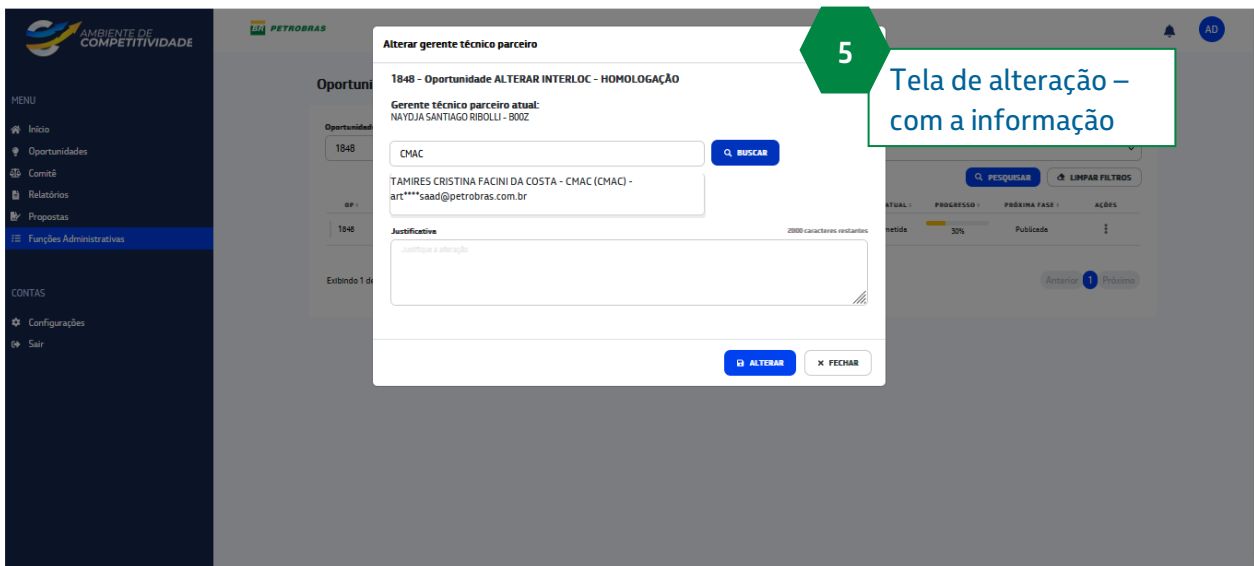
The screenshot shows the 'Oportunidades' page with a search filter set to '1848'. A red box highlights a row in the table with the title 'ALTERAR INTERLOC - HOMOLOGAÇÃO'. A dropdown menu is open for the 'AÇÕES' column of this row, with the option 'Alterar gerente técnico parceiro' highlighted in red. The table has columns for 'OP', 'TÍTULO', 'CRIAÇÃO', 'FINALIZAÇÃO', 'FASE ATUAL', 'PROGRESSO', 'PRÓXIMA FASE', and 'AÇÕES'.

OP	TÍTULO	CRIAÇÃO	FINALIZAÇÃO	FASE ATUAL	PROGRESSO	PRÓXIMA FASE	AÇÕES
1848	ALTERAR INTERLOC - HOMOLOGAÇÃO	02/08/2023		Submetida			<ul style="list-style-type: none"><li>Alterar interlocutor</li><li>Alterar gerente técnico</li><li><b>Alterar gerente técnico parceiro</b></li><li>Visualizar oportunidade</li><li>Histórico</li><li>Cancelar oportunidade</li></ul>



4

Tela de alteração

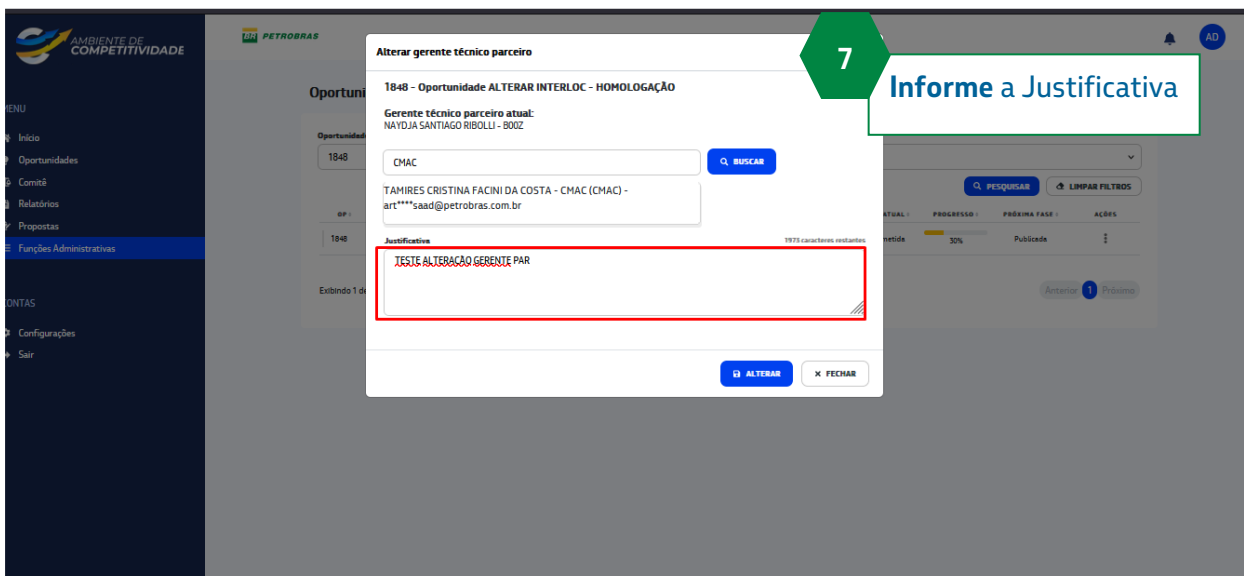
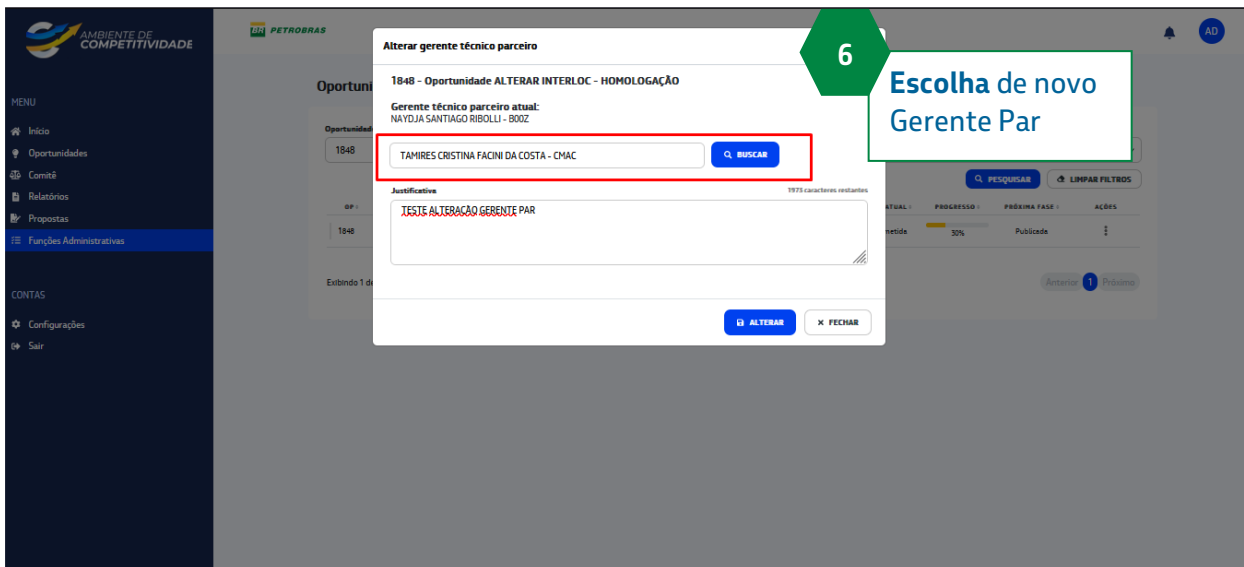


5

Tela de alteração – com a informação

## Guia de Homologação

### Alterar Gerente Técnico Parceiro | Perfil Administrativo



The screenshot displays the Petrobras 'Ambiente de Competitividade' interface. On the left is a dark blue sidebar with a 'MENU' section containing 'Início', 'Oportunidades', 'Comitê', 'Relatórios', 'Propostas', and 'Funções Administrativas' (highlighted). Below the menu is a 'CONTAS' section with 'Configurações' and 'Sair'. The main content area is titled 'Oportunidades' and features a search bar with '1848' and a 'Fase' dropdown set to 'Todos'. Below the search bar are 'PESQUISAR' and 'LIMPAR FILTROS' buttons. A table lists opportunities with columns: 'OP', 'TÍTULO', 'CRIAÇÃO', 'FINALIZAÇÃO', 'FASE ATUAL', 'PROGRESSO', 'PRÓXIMA FASE', and 'AÇÕES'. One row is visible with '1848' in the 'OP' column, 'ALTERAR INTERLOC - HOMOLOGAÇÃO' in the 'TÍTULO' column, '02/08/2023' in the 'CRIAÇÃO' column, 'Submetida' in the 'FASE ATUAL' column, a 30% progress bar in the 'PROGRESSO' column, and 'Publicada' in the 'PRÓXIMA FASE' column. At the bottom of the table, it says 'Exibindo 1 de 1' and '5' items per page. A green notification box at the top center contains the text 'Alteração do gerente técnico parceiro realizada com sucesso'. A large green hexagonal badge with the number '8' and a white box with the text 'Alteração confirmada' are also present.